

**Cub Cadet**<sup>®</sup>

**ENDURO SERIES**<sup>®</sup>

**FORCE SERIES**

**PRO SERIES**



**CATALOGO 2025**

## CREA UN PRATO PERFETTO O....

Scopri il nostro sofisticato trattorino Zero-Turn con Synchro Steer™ - l'innovativa tecnologia a volante di Cub Cadet che ti offre il massimo controllo su tutte 4 le ruote. Combina la maneggevolezza di un raggio zero con l'agilità e manovrabilità offerte dal controllo delle ruote anteriori.

Offriamo questa tecnologia sulle serie Enduro XZ6 e XZ8, così come su tutti i modelli della serie PRO - fino al nostro modello di punta Z9, con il suo piatto di taglio in acciaio multi-rinforzato ed ai suoi pneumatici gemellati estremamente larghi. Affrontare le pendenze non sarà più una sfida.

Chiedi maggiori informazioni al tuo Concessionario di zona Cub Cadet.

**Z9**  
**183id**

**XZ6**  
ENDURO SERIES

**XZ8**  
ENDURO SERIES



# ...OSSERVA MENTRE VIENE REALIZZATO

Se non vuoi tagliare il tuo prato da solo, affidati ai nostri robot rasaerba della serie XR5.

Scegli tra quattro diversi modelli per aree da 1.000 fino a 4.000 metri quadrati e con larghezze di taglio di 21 o 42 cm. La gamma Cub Cadet XR offre la soluzione perfetta per il tuo prato.

Dotato di caratteristiche per lavorare anche su terreni difficili, il robot rasaerba della serie XR non si intimidisce nemmeno davanti ai giardini più esigenti.

# XR5

ENDURO SERIES®

XR5 1000



XR5 2000



XR5 3000



XR5 4000



**Cub Cadet**<sup>®</sup>

# L'ASSISTENTE IN GIARDINO CHE STAVI ASPETTANDO

L' XR5 è stato sviluppato per tagliare il tuo prato con una tale precisione che il tuo vicino penserà che lo hai tagliato tu stesso. Le lame in acciaio di alta qualità tagliano il prato preservando la salute e la densità dell'erba in modo da ottenere un prato lussureggiante e folto giorno dopo giorno, sempre bello e pronto per le tue attività all'aperto.



**L'XR5 È STATO  
STUDIATO PER OFFRIRE  
SEMPRE LA MASSIMA  
QUALITÀ E DARE AL TUO  
PRATO UN LOOK  
PERFETTO ED  
OMOGENEO.**





## 1. FINITURA PERFETTA DEI BORDI

Tecnologia di taglio dei bordi esclusiva che taglia oltre le ruote. XR5 progettato per una finitura perfetta!



## 2. PRATI FOLTI E TERRENI SCONNESSI NON SONO UN PROBLEMA

Il tuo XR5 non ti deluderà mai. Trazione e manovrabilità su qualsiasi terreno grazie alle ruote brevettate.



## 3. EASY TO USE

Grazie ad un ampio display touch screen, ad una stazione di ricarica facile da posizionare e ad un semplice processo di set up, l'installazione del tuo nuovo robot XR5 sarà facile e veloce.



## 4. FACILE MANUTENZIONE

I robot Cub Cadet XR5 sono stati sviluppati per mantenersi puliti autonomamente, permettendoti così di avere più tempo per goderti il tuo splendido giardino. Per una maggiore tranquillità, ti consigliamo di prevedere un servizio di manutenzione invernale presso il tuo concessionario Cub Cadet.



PIATTO DI TAGLIO  
FLOTTANTE

TECNOLOGIA TAGLIO DEI BORDI

SPECIALE SISTEMA  
DI TAGLIO

TOUCHSCREEN DA 4.3"

PIATTO DI TAGLIO  
E RUOTE AUTOPULENTI

SENSORI A 360°

GESTIONE  
PENDENZE

RUOTE AD ELEVATA  
TRAZIONE PER TUTTI I  
TERRENI




SCOPRI LA  
SERIE XR5!

## CARATTERISTICHE DELLA SERIE XR5

Dal piatto di taglio flottante all'ampio range di altezze di taglio selezionabili, dall'esclusivo sistema di taglio dei bordi alle ruote anti-traccia. Queste sono solo alcune delle caratteristiche che renderanno ancor più bello, curato e accogliente il tuo giardino. I modelli con il doppio piatto di taglio sono adatti ad aree fino a 3000/4000 m<sup>2</sup>, mentre i modelli con piatto singolo sono adatti ad aree di taglio da 1000/2000 m<sup>2</sup>. Tutti i modelli della gamma XR5 hanno diritto ad 1 anno di garanzia aggiuntiva gratuita\*\*, inclusi furto e atti vandalici.

# XR5

ENDURO SERIES®



### XR5 1000

Larghezza di taglio:	21 cm
Altezza di taglio:	15-100 mm
Area di taglio massima:	Fino a 1.000 m <sup>2</sup> ***
Autonomia:	40-50 min
Motore:	DC Brushless
Consumo elettrico:	4,0 kWh/mese
Codice articolo:	22AKFEFA603
Listino:	1.799,00 €*

### XR5 2000

Larghezza di taglio:	21 cm
Altezza di taglio:	15-100 mm
Area di taglio massima:	Fino a 2.000 m <sup>2</sup> ***
Autonomia:	80-90 min
Motore:	DC Brushless
Consumo elettrico:	7,3 kWh/mese
Codice articolo:	22AKHEFA603
Listino:	2.349,00 €*



PIATTO DI TAGLIO  
DOPPIO,  
LARGHEZZA  
42 CM

### XR5 3000

Larghezza di taglio:	42 cm
Altezza di taglio:	15-100 mm
Area di taglio massima:	Fino a 3.000 m <sup>2</sup> ***
Autonomia:	80-90 min
Motore:	DC Brushless
Consumo elettrico:	8,7 kWh/mese
Codice articolo:	22AKJEFA603
Listino:	3.049,00 €*


### XR5 4000

Larghezza di taglio:	42 cm
Altezza di taglio:	15-100 mm
Area di taglio massima:	Fino a 4.000 m <sup>2</sup> ***
Autonomia:	110-120 min
Motore:	DC Brushless
Consumo elettrico:	11,5 kWh/mese
Codice articolo:	22AKLEFA603
Listino:	3.249,00 €*

\*\*\*Area di taglio massima in condizioni ideali di taglio: prato in piano e livellato, forma rettangolare semplice, nessuna sottozona e modesta ricrescita dell'erba.

\*Listino consigliato al pubblico IVA inclusa, non include il montaggio e l'eventuale servizio di pre-consegna.





## 1. PIATTO DI TAGLIO FLOTTANTE

Il robot si adatta perfettamente al terreno, seguendone il profilo e garantendo un taglio netto e preciso.



## 6. AUTOPULENTE

Piatto di taglio e ruote autopulenti.



## 2. PENDENZE

Lavora senza problemi su pendenze fino al 45%.



## 7. TOUCH SCREEN DA 4.3"

Imposta il tuo robot nel modo che preferisci grazie al touch screen a colori LCD da 4,3".



## 3. ALTEZZA DI TAGLIO FINO A 100 MM

L'erba alta e spessa non è più un problema, grazie all'altezza di taglio regolabile fino a 100 mm.



## 8. TAGLIO DEI BORDI

Il robot XR5 è dotato dell'esclusiva tecnologia di taglio dei bordi che taglia oltre la linea delle ruote. Progettato per una finitura perfetta.




## 4. RUOTE BREVETTATE AD ELEVATA TRAZIONE

Massima trazione e manovrabilità su qualsiasi terreno grazie alle ruote brevettate.



## 9. SISTEMA DI TAGLIO BREVETTATO

Grazie al suo sistema di taglio brevettato è possibile ottenere un taglio del prato ottimale.



## 5. BASSA RUMOROSITA'

Motore e componenti meccanici studiati per ridurre al minimo il rumore.



## 10. SENSORI A 360°

I sensori omni-direzionali dell'XR5 assicurano una perfetta gestione del taglio anche in presenza di ostacoli (assicurati che non ci siano animali o bambini nel prato durante il taglio).



**1 ANNO GRATUITO DI ESTENSIONE DI GARANZIA** solo con registrazione prodotto entro 3 mesi dalla data di acquisto. Maggiori informazioni nell'area assistenza del nostro sito [www.cubcadet.eu](http://www.cubcadet.eu)

\*\* Garanzia del produttore Stanley Black & Decker, limitata a prestazioni supplementari e secondo le condizioni di garanzia (disponibili sul sito [www.cubcadet.eu](http://www.cubcadet.eu)). **3 anni di garanzia sul prodotto e 1 anno sulla batteria.**

# CONTROLLO TOTALE TRAMITE SMARTPHONE

L'app permette di controllare e programmare il tuo robot Cub Cadet XR5 in modo sicuro e comodo con lo smartphone. Dotata di Bluetooth® 5.0 per una connettività ottimale. Basta scaricare l'app, installarla sul telefono e puoi iniziare a tagliare.



## CONTROLLO CON APP

- Programmazione taglio
- Gestione zone multiple
- Avviamento taglio
- Ritorno alla base
- Controllo manuale
- Gestione antifurto



## INFO

- Storico tagli
- Area tagliata
- Orari di partenza
- Tempo di taglio rimanente



## IMPOSTAZIONI AVANZATE

- Allerte operative\*
- GEO-FENCE - Rintraccia il tuo robot in caso di furto



\*Soggette alla tua approvazione



# ACCESSORI ROBOT

<b>FILO PERIMENTRALE</b>			
	Filo perimetrale (650 metri)	7 290109 391458	Cod. art.: MRK0067B Listino: 482,90 €*
	Kit installazione (per massimo 400 m <sup>2</sup> ) filo 100 m + 150 picchetti	4 008423 885149	Cod. art.: 122-001-603 Listino: 102,70 €*
	Kit installazione (per massimo 1200 m <sup>2</sup> ) filo 150 m + 200 picchetti	4 008423 885156	Cod. art.: 122-002-603 Listino: 149,70 €*
	Kit installazione (per massimo 2500 m <sup>2</sup> ) filo 250 m + 350 picchetti	4 008423 885163	Cod. art.: 122-003-603 Listino: 233,80 €*
<b>KIT LAME</b>			
	Kit lame (8 pezzi) per i modelli XR5	4 008423 917901	Cod. art.: 122-105-603 Listino: 22,80 €*
<b>ROBOHOME</b>			
	RoboHome per i modelli XR5	4 008423 917895	Cod. art.: 122-085-603 Listino: 216,20 €*



## TABELLA PRODOTTI

	XR5 1000	XR5 2000
<b>BATTERIA</b>		
Motore	DC Brushless	DC Brushless
Batteria	18,15V Li-Ion	18,15V Li-Ion
Autonomia	40-50 min	80-90 min
Tempo di ricarica	60-120 min	60-120 min
Consumo elettrico	4,0 kWh/mese	7,3 kWh/mese
<b>SISTEMA DI TAGLIO</b>		
Area di taglio massima	Fino a 1.000 m <sup>2</sup> **	Fino a 2.000 m <sup>2</sup> **
Larghezza di taglio	21 cm	21 cm
Altezza di taglio (min.-max.)	15-100 mm	15-100 mm
Lame	4 lame	4 lame
Lame di ricambio	8	8
Zone di taglio	1 zona principale, 4 sotto zone, zone separate	1 zona principale, 4 sotto zone, zone separate
Superficie oraria indicativa	58 m <sup>2</sup> /h	58 m <sup>2</sup> /h
Inclinazione massima	24° / 45 %	24° / 45 %
<b>DOTAZIONE</b>		
Stazione base	Di serie	Di serie
RoboHome	Opzionale (122-085-603)	Opzionale (122-085-603)
Display	Touchscreen a colori 4,3" HD	Touchscreen a colori 4,3" HD
App	Di serie	Di serie
Sistema di allarme	Di serie	Di serie
Sensore paraurti	A 360°	A 360°
Sensore tilt	Di serie	Di serie
Sensore sollevamento	Di serie	Di serie
Funzione taglio bordi	Di serie	Di serie
Modulo GSM	Di serie	Di serie
Ruote brevettate	HIGH TRACTION per tutti i tipi di terreni	HIGH TRACTION per tutti i tipi di terreni
<b>DIMENSIONI</b>		
Rumorosità LpA/LwA/LwAg	50/61/64 dB (A)	50/61/64 dB (A)
Dimensioni (L/I/H)	67 / 51 / 28 cm	67 / 51 / 28 cm
Peso (netto / lordo)	10,5 / 18,5 kg	10,5 / 18,5 kg
<b>LISTINO</b>		
Codice articolo	22AKFEFA603	22AKHEFA603
EAN	 4 008423 917215	 4 008423 917246
Listino al pubblico	1.799,00 €*	2.349,00 €*

	<b>XR5 3000</b>	<b>XR5 4000</b>
<b>BATTERIA</b>		
Motore	DC Brushless	DC Brushless
Batteria	18,15V Li-Ion	18,15V Li-Ion
Autonomia	80-90 min	110-120 min
Tempo di ricarica	60-80 min	90-110 min
Consumo elettrico	8,7 kWh/mese	11,5 kWh/mese
<b>SISTEMA DI TAGLIO</b>		
Area di taglio massima	Fino a 3.000 m <sup>2</sup> **	Fino a 4.000 m <sup>2</sup> **
Larghezza di taglio	42 cm	42 cm
Altezza di taglio (min.-max.)	15-100 mm	15-100 mm
Lame	2 x 4 lame	2 x 4 lame
Lame di ricambio	8	8
Zone di taglio	1 zona principale, 4 sotto zone, zone separate	1 zona principale, 4 sotto zone, zone separate
Superficie oraria indicativa	115 m <sup>2</sup> /h	115 m <sup>2</sup> /h
Inclinazione massima	24° / 45 %	24° / 45 %
<b>DOTAZIONE</b>		
Stazione base	Di serie	Di serie
RoboHome	Opzionale (122-085-603)	Opzionale (122-085-603)
Display	Touchscreen a colori 4,3" HD	Touchscreen a colori 4,3" HD
App	Di serie	Di serie
Sistema di allarme	Di serie	Di serie
Sensore paraurti	A 360°	A 360°
Sensore tilt	Di serie	Di serie
Sensore sollevamento	Di serie	Di serie
Funzione taglio bordi	Di serie	Di serie
Modulo GSM	Di serie	Di serie
Ruote brevettate	HIGH TRACTION per tutti i tipi di terreni	HIGH TRACTION per tutti i tipi di terreni
<b>DIMENSIONI</b>		
Rumorosità LpA/LwA/LwAg	53/64/65 dB (A)	53/64/65 dB (A)
Dimensioni (L/I/H)	67 / 53 / 28 cm	67 / 53 / 28 cm
Peso (netto / lordo)	12,2 / 20,5 kg	12,2 / 20,5 kg
<b>LISTINO</b>		
Codice articolo	22AKJEFA603	22AKLEFA603
EAN	 4 008423 921250	 4 008423 921267
Listino al pubblico	3.049,00 €*	3.249,00 €*

\*\*Area di taglio massima in condizioni ideali di taglio: prato in piano e livellato, forma rettangolare semplice, nessuna sottozona e modesta ricrescita dell'erba.

## E-POWER PER IL TUO GIARDINO

Da Cub Cadet puoi trovare una gamma completa di trattori rasaerba eco-friendly funzionanti a batteria - dal piccolo Mini Rider LR2, al compatto trattorino XT2 fino al manovrabile Zero-Turn XZ5. Ogni trattorino è progettato con lo stesso impegno senza compromessi per il design, il comfort e le prestazioni, caratteristiche che vogliamo per tutti i nostri prodotti.

**Li-Ion**  
**ELECTRIC**



LUNGA AUTONOMIA



RICARICA VELOCE



SILENZIOSITA'



MANUTENZIONE  
RIDOTTA





# Cub Cadet®

## LR2

FORCE SERIES

FINO A  
1 ORA DI  
AUTONO-  
MIA\*\*



### LR2 ES76

Larghezza di taglio:	76 cm
Superficie oraria indicativa:	3.000 m <sup>2</sup> /h
Capacità sacco di raccolta:	115 l opzionale (19A30014OEM)
Batteria:	Cub Cadet 56 V / 30 Ah / 1500 Wh***
Trasmissione:	Elettrica
Regolaz. altezza di taglio:	5 posizioni
Codice articolo:	33BA27JD603
Listino:	5.059,00 €*

**Li-Ion**  
**ELECTRIC**



# POTENZA SENZA COMPROMESSI NEL RISPETTO DELL'AMBIENTE

Il nostro MINI-RIDER LR2 ES76 è spinto da potenti motori elettrici e alimentato da una batteria agli Ioni di Litio da 56V\*\*\* di ultima generazione. La generosa larghezza del piatto di taglio da 76 cm, combinata con ben un'ora di autonomia\*\*, ti consentirà di tagliare agevolmente anche giardini di grandi dimensioni, senza nessuno sforzo, senza fumi di scarico e in assoluto silenzio. Inoltre è coperto dalla speciale garanzia di 3 anni Cub Cadet, sia sulla macchina che sulla batteria.



**SEDILE  
CONFORTEVOLE,  
REGOLAZIONE  
SENZA NECESSITA'  
DI UTENSILI**

**CESTO DI RACCOLTA  
OPZIONALE CAPACITA'  
115 L**

**MANUTENZIONE E  
ASSISTENZA SEMPLICI  
E VELOCI**

**RISERVA DI CARICA  
PER IL RIENTRO**  
Quando il livello della batteria  
scende sotto il 10%, il piatto di  
taglio stacca automaticamente le  
lame, per consentirti di rientrare  
alla stazione di ricarica.

**ZERO EMISSIONI**

**LUCI A LED ULTRA-LUMINOSE**  
Alta luminosità anche quando si  
lavora con poca luce.

**CONTROLLO  
ELETTRONICO DELLA  
VELOCITA' A PEDALE**

**PARAURTI  
ANTERIORE**

**BATTERIA 56V  
LI-ION POWER\*\*\***

**TAGLIO IN RETROMARCIA**  
L'esclusiva tecnologia Reverse  
Mowing ti consente di conti-  
nuare a tagliare anche quando  
si procede in retromarcia. Per  
ragioni di sicurezza, questa  
funzione deve essere attivata  
manualmente.

\*\*Per ricarica completa (corrisponde a circa 4.000 m<sup>2</sup> di superficie) nelle seguenti condizioni: carico di taglio minimo, in modalità scarico laterale, con piatto di taglio nella posizione più alta e alla massima velocità con batterie Cub Cadet 56V MAX\*\*\* 30Ah.  
\*\*\*La tensione massima iniziale della batteria (misurata senza carico di lavoro) è di 56 volt. La tensione nominale è di 50,4 volt.

# Cub Cadet®

## XT2® ENDURO SERIES®



**FINO A  
1,5 ORE DI  
AUTONO-  
MIA\*\***



### XT2 ES107

Larghezza di taglio:	107 cm
Superficie oraria indicativa:	8.000 m <sup>2</sup> /h
Capacità sacco di raccolta:	200 l opzionale (19A30030100)
Batteria:	Cub Cadet 56 V / 60 Ah / 3000 Wh***
Trasmissione:	Elettrica
Regolaz. altezza di taglio:	12 posizioni
Codice articolo:	33ABA7ES603
Listino:	8.089,00 €*

**Li-Ion**  
**ELECTRIC**



## LI-ION-POWER

Batterie agli Ioni di Litio di ultima generazione per garantire una lunga durata nel tempo e cicli di ricarica veloci – una volta collegato alla presa di corrente, il tuo XT2 ES107 si ricarica completamente in sole 4 ore.

# ENERGIA SOSTENIBILE. MASSIMA POTENZA.



\*\*Per ricarica completa (corrisponde a circa 4.000 m<sup>2</sup> di superficie) nelle seguenti condizioni: carico di taglio minimo, in modalità scarico laterale, con piatto di taglio nella posizione più alta e alla massima velocità con batterie Cub Cadet 56V MAX\*\*\* 30Ah.

\*\*\*La tensione massima iniziale della batteria (misurata senza carico di lavoro) è di 56 volt. La tensione nominale è di 50,4 volt.

# Cub Cadet®

## XZ5 ENDURO SERIES®



**FINO A  
1,5 ORE DI  
AUTONO-  
MIA\*\***



### XZ5 EL107

Larghezza di taglio:	107 cm
Superficie oraria indicativa:	10.000 m <sup>2</sup> /h
Capacità sacco di raccolta:	230 l opzionale (19A70054100)
Batteria:	Cub Cadet 56 V / 60 Ah / 3000 Wh***
Trasmissione:	Elettrica
Regolaz. altezza di taglio:	15 posizioni
Codice articolo:	34BBA2CS603
Listino:	8.599,00 €*

**Li-Ion**  
**ELECTRIC**

# L'ESPERIENZA DI TAGLIO PIU' EVOLUTA. ORA ANCORA PIU' ELETTRIZZANTE!

Con il nuovo Cub Cadet XZ5 EL107, aggiungiamo un'alternativa elettrica, silenziosa e a ridotta manutenzione alla nostra gamma di trattorini Zero-Turn. Con la batteria agli ioni di litio da 56 V\*\*\* e l'apparato falciante da 107 cm siete ben equipaggiati anche su terreni impegnativi. Per l'XZ5 EL107 forniamo una garanzia di 3 anni sul prodotto e sulla batteria.



\*\*Per ricarica completa (corrisponde a circa 4.000 m<sup>2</sup> di superficie) nelle seguenti condizioni: carico di taglio minimo, in modalità scarico laterale, con piatto di taglio nella posizione più alta e alla massima velocità con batterie Cub Cadet 56V MAX\*\*\* 30Ah.

\*\*\*La tensione massima iniziale della batteria (misurata senza carico di lavoro) è di 56 volt. La tensione nominale è di 50,4 volt.

## LR2 ES76

## XT2 ES107

MOTORE		
Modello	Cub Cadet 56 V / 30 Ah / 1.500 Wh	Cub Cadet 56 V / 60 Ah / 3.000 Wh
Giri motore	2.083 min <sup>-1</sup>	2.100 min <sup>-1</sup>
TRASMISSIONE		
Trasmissione	Elettrica	Elettrica
Velocità	Variabile	Variabile
Controllo	A pedale	A pedale
Cruise control	Di serie	Di serie
SISTEMA DI TAGLIO		
Superficie oraria indicativa	3.000 m <sup>2</sup> /h	8.000 m <sup>2</sup> /h
Larghezza di taglio	76 cm	107 cm
Altezza di taglio (min-max)	38-95 mm	25-100 mm
Piatto di taglio	Stampato	Stampato
Numero di lame	1	2
Innesto lame	Elettrico	Elettrico
Posizioni altezza piatto	5 posizioni	12 posizioni
Ruote piatto	-	2
Ugello di lavaggio/kit mulching	-/Opzionale (196-334-600)	-/Di serie
RACCOLTA		
Cesto (litri)/codice accessorio	Opzionale 115 l/(19A30014OEM)	Opzionale 200 l/(19A30030100)
Deflettore	Di serie	Di serie
TELAIO		
Assale anteriore	Acciaio	Ghisa
Paraurti anteriore	Di serie, blu	Di serie, blu
Raggio di sterzo	46 cm	TIGHT TURN xTREME 17 cm
Dimensioni ruote (a/p in pollici)	13 x 5 / 16 x 6,5	15 x 6 / 20 x 8
Cuscinetti ruote	Bronzine	Bronzine
Telaio	Di facile accesso	Di facile accesso
SISTEMA ELETTRICO		
Luci	LED	LED
COMFORT		
Sedile	Cut&Sew, con schienale alto	Cut&Sew, con schienale alto
Regolazione sedile	Senza utensili	Leva di regolazione rapida, 10 posizioni
Volante	Standard	Ergonomico con soft-grip
Porta oggetti/porta tazza	-/Di serie	Di serie/Di serie
Porta USB	Di serie	Di serie
Taglio in retromarcia	Di serie	Di serie
DIMENSIONI		
Livello rumorosità LpA/LwA/LwAg	80,1/93,8/95,0 dB (A)	79,8/93,6/94,0 dB (A)
Vibrazione valore corpo / K-factor	0,6 / 0,3 m/s <sup>2</sup>	0,5 / 0,25 m/s <sup>2</sup>
Vibrazione valore mano/braccio / K-factor	0,3 / 0,15 m/s <sup>2</sup>	0,3 / 0,15 m/s <sup>2</sup>
Dimensioni (L/l/H)	170 / 97 / 88 cm	180 / 115 / 120 cm
Peso netto	122 kg	245 kg
LISTINO		
Codice articolo	33BA27JD603	33ABA7ES603
EAN	 4 008423 914856	 4 008423 914863
Listino al pubblico (Iva inclusa)	5.059,00 €* *IVA inclusa	8.089,00 €* *IVA inclusa

**XZ5 EL107**

<b>MOTORE</b>	
Modello	Cub Cadet 56 V / 60 Ah / 3.000 Wh
Giri motore	2.083 min <sup>-1</sup>
<b>TRASMISSIONE</b>	
Trasmissione	Elettrica
Velocità	Variabile
Controllo	A leve
Cruise control	Di serie
<b>SISTEMA DI TAGLIO</b>	
Superficie oraria indicativa	10.000 m <sup>2</sup> /h
Larghezza di taglio	107 cm
Altezza di taglio (min-max)	25–114 mm
Piatto di taglio	Stampato
Numero di lame	2
Innesto lame	Elettrico
Posizioni altezza piatto	15 posizioni
Ruote piatto	2
Ugello di lavaggio/kit mulching	–/Di serie
<b>RACCOLTA</b>	
Cesto (litri)/codice accessorio	Opzionale 230 l/(19A70054100)
Deflettore	Di serie
<b>TELAIO</b>	
Assale anteriore	–
Paraurti anteriore/posteriore	– / Tubolare in acciaio
Raggio di sterzo	0 cm
Dimensioni ruote (a/p in pollici)	11 x 6 / 20 x 8
Cuscinetti ruote	bronzine
Telaio	Tubolare in acciaio
<b>SISTEMA ELETTRICO</b>	
Luci	LED
<b>COMFORT</b>	
Sedile	Cut&Sew, con schienale alto
Regolazione sedile	Leva di regolazione rapida
Volante	Leve regolabili con rivestimento soft-grip
Porta oggetti/porta tazza	Di serie/Di serie
Porta USB	2
Taglio in retromarcia	Di serie
<b>DIMENSIONI</b>	
Livello rumorosità LpA/LwA/LwAg	82,3/96,1/98 dB (A)
Vibrazione valore corpo / K-factor	0,2 / 0,1 m/s <sup>2</sup>
Vibrazione valore mano/braccio / K-factor	4,1 / 2,1 m/s <sup>2</sup>
Dimensioni (L/l/H)	203 / 132 / 114 cm
Peso netto	236 kg
<b>LISTINO</b>	
Codice articolo	34BBA2CS603
EAN	 4 008423 922707
Listino al pubblico (Iva inclusa)	8.599,00 €*

**Cub Cadet**<sup>®</sup>

# LM1

**FORCE SERIES**



**REGOLAZIONE DELL'ALTEZZA  
DI TAGLIO CENTRALIZZATA**  
Puoi regolare comodamente  
l'altezza di taglio con una sola  
leva fino a 6 diverse posizioni.



**GRANDE SACCO  
DI RACCOLTA**  
Con una capacità  
fino a 70 litri.





## LC3 DP56

POWERED BY  
**Cub Cadet**

Larghezza di lavoro:	56 cm
Altezza di taglio:	60-110 mm
Filo:	Ø 3,9 mm
Motore:	Cub Cadet 55 OHV
Ruote:	Ø 360 mm
Trazione:	A spinta
Peso:	31 kg
Codice articolo:	25C-262E603
Listino:	669,00 €*

## LA POTENZA NECESSARIA PER TAGLIARE QUALSIASI COSA

Il decespugliatore su ruote Cub Cadet LC3 DP56 è potente e resistente. Grazie al motore Cub Cadet e alla larghezza di taglio di 56 cm, potrai tagliare erba alta e sterpaglie molto facilmente, senza nessuno sforzo.

### FILO DI RICAMBIO PER LC3 DP56



Filo di ricambio AF3.20, diametro 3,9 mm x 47 cm di lunghezza (confezione 10 pz.)



4 056494 116662  
Cod.art.: 1182-WS-0001  
Listino: 11,46 €\*

## SERIE LM – TAGLIO PRECISO E RACCOLTA CONFORTEVOLE

Con la serie LM di Cub Cadet è possibile scegliere tra raccolta e scarico dell'erba tagliata. Il kit mulching è disponibile come accessorio. Numerose funzioni confortevoli aiutano a svolgere il lavoro in modo efficiente e a ridurre la fatica.



3-in-1  
OPTION

POWERED BY  
**Cub Cadet**

### LM1 AR46

Larghezza di taglio:	46 cm
Superf. oraria indicativa::	700 m <sup>2</sup> /h
Capacità di raccolta:	60 l
Motore:	Cub Cadet 35 OHV, avviamento manuale
Cilindrata:	79 cm <sup>3</sup>
Trazione:	Si, posteriore
Regolaz. altezza di taglio:	6 posizioni/centralizzata
Codice articolo:	12C-TQMG603
Listino:	485,00 €*



3-in-1  
OPTION

POWERED BY  
**Cub Cadet**

### LM1 CR53

Larghezza di taglio:	53 cm
Superf. oraria indicativa::	950 m <sup>2</sup> /h
Capacità di raccolta:	70 l
Motore:	Cub Cadet 45 OHV, avviamento manuale
Cilindrata:	140 cm <sup>3</sup>
Trazione:	Si, posteriore
Regolaz. altezza di taglio:	6 posizioni/centralizzata
Codice articolo:	12D-PQSC603
Listino:	575,00 €*

## MYSPEED™

### SISTEMA DI TRAZIONE

Le serie LM2 e LM3 sono dotate del sistema di trazione MySpeed™ che si avvia automaticamente non appena si comincia a camminare. La velocità si adatta automaticamente al tuo passo.

**CESTO CON HARD-TOP E  
INDICATORE DI RIEMPIMENTO**  
(serie LM3)

**IMPUGNATURA ERGONOMICA**  
Regolabile in altezza, maniglia pieghevole, facile da riporre.

**POTENTI MOTORI  
CUB CADET  
E BRIGGS & STRATTON®**

**REGOLAZIONE CENTRALIZZATA  
DELL'ALTEZZA DI TAGLIO**  
Regolazione dell'altezza di taglio centralizzata con una sola leva. Puoi scegliere tra 6 diverse posizioni.

### GRANDE CAPACITA' DI RACCOLTA

La presenza di un cesto capiente per la raccolta dell'erba riduce il numero degli svuotamenti, consentendo di risparmiare tempo e ridurre i viaggi alla compostiera.

**RUOTE POSTERIORI  
ALTE (serie LM3)**

**CUSCINETTI A  
SFERA**

**RESISTENTE  
PIATTO DI  
TAGLIO IN  
ACCIAIO**

4-in-1

POWERED BY  
Cub Cadet

MYSPEED®

### LM3 DR53es

Larghezza di taglio:	53 cm
Superf. oraria indicativa:	950 m <sup>2</sup> /h
Capacità di raccolta:	70 l
Motore:	Cub Cadet 55 OHV ES, avviamento elettrico
Cilindrata:	159 cm <sup>3</sup>
Trazione:	Si, posteriore
Regolaz. altezza di taglio:	6 posizioni/centralizzata
Codice articolo:	12ECPVS7603
Listino:	929,00 €*

## LM2

FORCE SERIES

## LM3

FORCE SERIES



## TAGLIA AL TUO RITMO

Il sistema di trazione MySpeed™ di Cub Cadet, regola automaticamente il ritmo di lavoro in base alla velocità di marcia. È sufficiente afferrare l'impugnatura con entrambe le mani, spingere in avanti e iniziare a camminare. La velocità si adatta automaticamente al tuo passo in modo semplice e intuitivo. MySpeed™ è disponibile su tutti i modelli Cub Cadet LM2 e LM3.



3-in-1

POWERED BY  
Cub Cadet

MYSPEED™

### LM2 DR46s

Larghezza di taglio:	46 cm
Superf. oraria indicativa:	750 m <sup>2</sup> /h
Capacità di raccolta:	60 l
Motore:	Cub Cadet 55 OHV, avviamento manuale
Cilindrata:	159 cm <sup>3</sup>
Trazione:	Si, posteriore
Regolaz. altezza di taglio:	6 posizioni/centralizzata
Codice articolo:	12EBTQKC603
Listino:	620,00 €*



3-in-1

POWERED BY  
Cub Cadet

MYSPEED™

### LM2 DR46es

Larghezza di taglio:	46 cm
Superf. oraria indicativa:	750 m <sup>2</sup> /h
Capacità di raccolta:	60 l
Motore:	Cub Cadet 55 OHV, avviamento elettrico
Cilindrata:	159 cm <sup>3</sup>
Trazione:	Si, posteriore
Regolaz. altezza di taglio:	6 posizioni/centralizzata
Codice articolo:	12ECTQS7603
Listino:	825,00 €*



4-in-1

POWERED BY  
Cub Cadet

MYSPEED™

### LM3 CRC46s

Larghezza di taglio:	46 cm
Superf. oraria indicativa:	750 m <sup>2</sup> /h
Capacità di raccolta:	60 l
Motore:	Cub Cadet 45 OHV, avviamento manuale
Cilindrata:	140 cm <sup>3</sup>
Trazione:	Si, posteriore
Regolaz. altezza di taglio:	6 posizioni/centralizzata
Codice articolo:	12DBTVSC603
Listino:	576,00 €*



4-in-1

POWERED BY  
Cub Cadet


MYSPEED™

### LM3 CR53s

Larghezza di taglio:	53 cm
Superf. oraria indicativa:	950 m <sup>2</sup> /h
Capacità di raccolta:	70 l
Motore:	B&S 750 EX DOV Series, avviamento manuale
Cilindrata:	161 cm <sup>3</sup>
Trazione:	Si, posteriore
Regolaz. altezza di taglio:	6 posizioni/centralizzata
Codice articolo:	12ABPV9B603
Listino:	779,00 €*

## LC3 DP56

## LM1 AR46



MOTORE		
Modello	Cub Cadet 55 OHV	Cub Cadet 35 OHV
Cilindrata	159 cm <sup>3</sup>	79 cm <sup>3</sup>
Potenza nominale	2,1 kW / 2.800 min <sup>-1</sup>	1,5 kW / 2.800 min <sup>-1</sup>
Avviamento	Avviamento manuale	Avviamento manuale
Capacità serbatoio (litri)	1,0 l	0,75 l
TRASMISSIONE		
Trasmissione	A spinta	Si, posteriore
Numero velocità	–	1
Velocità (max)	–	3,6 km/h
SISTEMA DI TAGLIO		
Superficie oraria indicativa	1.000 m <sup>2</sup> /h	700 m <sup>2</sup> /h
Scocca (materiale)	–	Acciaio
Larghezza di taglio (cm)	56 cm	46 cm
Opzioni di taglio	–	3-in-1 Option
Regolazione dell'altezza di taglio	–	6 posizioni/centralizzata
Altezza di taglio (min-max)	60–110 mm	28–92 mm
Raccolta	–	Di serie
Kit mulching	–	Opzionale (196-588-678)
Scarico laterale	–	–
Scarico posteriore senza raccolta	–	Di serie
RACCOLTA		
Sacco di raccolta	–	In tela
Capacità sacco di raccolta (litri)	–	60 l
Indicatore sacco pieno	–	–
RUOTE		
Ruote (A/P)	Ø 360 mm	180 mm / 200 mm
Cuscinetti ruote	Boccole	Doppi cuscinetti a sfera
COMFORT		
Ugello di lavaggio	–	Di serie
Manico	3 posizioni	Ergonomico
Manico pieghevole	–	Di serie
Manico regolabile	–	Di serie
Rivestimento impugnatura	–	Soft-Grip
DIMENSIONI		
LpA/LwA/LwAg (dB)	88,9/104,1/107 dB (A)	84/93/96 dB (A)
Valore di incertezza mano/braccio / K-factor	7,0 / 1,5 m/s <sup>2</sup>	4,6 / 1,5 m/s <sup>2</sup>
Dimensioni (L/I/H)	140 / 55 / 100 cm	155 cm / 49 cm / 114 cm
Peso netto	31 kg	31 kg
LISTINO		
Codice articolo	25C-262E603	12C-TQMG603
EAN	 4 008423 881967	 4 008423 922646
Listino al pubblico (Iva inclusa)	669,00 €*	485,00 €*

**LM1 CR53**
**LM2 DR46s**

<b>MOTORE</b>		
Modello	Cub Cadet 45 OHV	Cub Cadet 55 OHV
Cilindrata	140 cm <sup>3</sup>	159 cm <sup>3</sup>
Potenza nominale	2,1 kW / 2.800 min <sup>-1</sup>	2,5 kW / 2.800 min <sup>-1</sup>
Avviamento	Avviamento manuale	Avviamento manuale
Capacità serbatoio (litri)	1,0 l	1,0 l
<b>TRASMISSIONE</b>		
Trasmissione	Si, posteriore	Si, posteriore
Numero velocità	1	Variabile
Velocità (max)	3,6 km/h	0-3,6 km/h
<b>SISTEMA DI TAGLIO</b>		
Superficie oraria indicativa	950 m <sup>2</sup> /h	750 m <sup>2</sup> /h
Scocca (materiale)	Acciaio	Acciaio
Larghezza di taglio (cm)	53 cm	46 cm
Opzioni di taglio	3-in-1 Option	3-in-1
Regolazione dell'altezza di taglio	6 posizioni/centralizzata	6 posizioni/centralizzata
Altezza di taglio (min-max)	28-92 mm	28-92 mm
Raccolta	Di serie	Di serie
Kit mulching	Opzionale (196-590-678)	Di serie
Scarico laterale	-	-
Scarico posteriore senza raccolta	Di serie	Di serie
<b>RACCOLTA</b>		
Sacco di raccolta	In tela	In tela
Capacità sacco di raccolta (litri)	70 l	60 l
Indicatore sacco pieno	-	-
<b>RUOTE</b>		
Ruote (A/P)	200 mm / 200 mm	180 mm / 200 mm
Cuscinetti ruote	Doppi cuscinetti a sfera	Doppi cuscinetti a sfera
<b>COMFORT</b>		
Ugello di lavaggio	Di serie	Di serie
Manico	Ergonomico	MySpeed
Manico pieghevole	Di serie	Di serie
Manico regolabile	Di serie	Di serie
Rivestimento impugnatura	Soft-Grip	-
<b>DIMENSIONI</b>		
LpA/LwA/LwAg (dB)	85,7/97/98 dB (A)	84/94/96 dB (A)
Valore di incertezza mano/braccio / K-factor	4,1 / 1,5 m/s <sup>2</sup>	4,5 / 1,5 m/s <sup>2</sup>
Dimensioni (L/l/H)	162 cm / 58 cm / 114 cm	150 cm / 49 cm / 114 cm
Peso netto	34 kg	31 kg
<b>LISTINO</b>		
Codice articolo	12D-PQSC603	12EBTQKC603
EAN	4 008423 872637	4 008423 866148
Listino al pubblico (Iva inclusa)	575,00 €* 	620,00 €* 

## LM2 DR46es

## LM3 CRC46s


MOTORE		
Modello	Cub Cadet 55 OHV	Cub Cadet 45 OHV
Cilindrata	159 cm <sup>3</sup>	140 cm <sup>3</sup>
Potenza nominale	2,5 kW / 2.800 min <sup>-1</sup>	2,1 kW / 2.800 min <sup>-1</sup>
Avviamento	Avviamento elettrico	Avviamento manuale
Capacità serbatoio (litri)	1,0 l	1,0 l
TRASMISSIONE		
Trasmissione	Si, posteriore	Si, posteriore
Numero velocità	Variabile	Variabile
Velocità (max)	0–3,6 km/h	0–3,6 km/h
SISTEMA DI TAGLIO		
Superficie oraria indicativa	750 m <sup>2</sup> /h	750 m <sup>2</sup> /h
Scocca (materiale)	Acciaio	Acciaio
Larghezza di taglio (cm)	46 cm	46 cm
Opzioni di taglio	3-in-1	4-in-1
Regolazione dell'altezza di taglio	6 posizioni/centralizzato	6 posizioni/centralizzata
Altezza di taglio (min–max)	28–92 mm	28–92 mm
Raccolta	Di serie	Di serie
Kit mulching	Di serie	Di serie
Scarico laterale	–	Di serie
Scarico posteriore senza raccolta	Di serie	Di serie
RACCOLTA		
Sacco di raccolta	In tela	In tela con hard-top
Capacità sacco di raccolta (litri)	60 l	60 l
Indicatore sacco pieno	–	Di serie
RUOTE		
Ruote (A/P)	180 mm / 200 mm	180 mm / 280 mm
Cuscinetti ruote	Doppi cuscinetti a sfera	Doppi cuscinetti a sfera
COMFORT		
Ugello di lavaggio	Di serie	Di serie
Manico	MySpeed	MySpeed
Manico pieghevole	Di serie	Di serie
Manico regolabile	Di serie	Di serie
Rivestimento impugnatura	–	–
DIMENSIONI		
LpA/LwA/LwAg (dB)	84/94/96 dB (A)	84/94/96 dB (A)
Valore di incertezza mano/braccio / K-factor	4,1 / 1,5 m/s <sup>2</sup>	6,3 / 1,5 m/s <sup>2</sup>
Dimensioni (L/I/H)	150 cm / 49 cm / 114 cm	155 cm / 49 cm / 114 cm
Peso netto	35 kg	34 kg
LISTINO		
Codice articolo	12ECTQS7603	12DBTVSC603
EAN	 4 008423 866247	 4 008423 877045
Listino al pubblico (Iva inclusa)	825,00 €* *Listino consigliato al pubblico IVA inclusa, non include il montaggio e l'eventuale servizio di pre-consegna.	576,00 €* *Listino consigliato al pubblico IVA inclusa, non include il montaggio e l'eventuale servizio di pre-consegna.

**LM3 CR53s**
**LM3 DR53es**

<b>MOTORE</b>		
Modello	B&S 750 EX DOV Series	Cub Cadet 55 OHV ES
Cilindrata	161 cm <sup>3</sup>	159 cm <sup>3</sup>
Potenza nominale	2,74 kW / 2.700 min <sup>-1</sup>	2,5 kW / 2.600 min <sup>-1</sup>
Avviamento	Avviamento manuale	Avviamento elettrico
Capacità serbatoio (litri)	1,0 l	1,0 l
<b>TRASMISSIONE</b>		
Trasmissione	Si, posteriore	Si, posteriore
Numero velocità	Variable	Variabile
Velocità (max)	0–3,6 km/h	0–3,6 km/h
<b>SISTEMA DI TAGLIO</b>		
Superficie oraria indicativa	950 m <sup>2</sup> /h	950 m <sup>2</sup> /h
Scocca (materiale)	Acciaio	Acciaio
Larghezza di taglio (cm)	53 cm	53 cm
Opzioni di taglio	4-in-1	4-in-1
Regolazione dell'altezza di taglio	6 posizioni/centralizzata	6 posizioni/centralizzata
Altezza di taglio (min–max)	28–92 mm	28–92 mm
Raccolta	Di serie	Di serie
Kit mulching	Di serie	Di serie
Scarico laterale	Di serie	Di serie
Scarico posteriore senza raccolta	Di serie	Di serie
<b>RACCOLTA</b>		
Sacco di raccolta	In tela con hard-top	In tela con hard-top
Capacità sacco di raccolta (litri)	70 l	70 l
Indicatore sacco pieno	Di serie	Di serie
<b>RUOTE</b>		
Ruote (A/P)	200 mm / 280 mm	200 mm / 280 mm
Cuscinetti ruote	Doppi cuscinetti a sfera	Doppi cuscinetti a sfera
<b>COMFORT</b>		
Ugello di lavaggio	Di serie	Di serie
Manico	MySpeed	MySpeed
Manico pieghevole	Di serie	Di serie
Manico regolabile	Di serie	Di serie
Rivestimento impugnatura	–	–
<b>DIMENSIONI</b>		
LpA/LwA/LwAg (dB)	83,8/96,4/98 dB (A)	86,2/97,7/98 dB (A)
Valore di incertezza mano/braccio / K-factor	6,2 / 1,5 m/s <sup>2</sup>	5,7 / 1,5 m/s <sup>2</sup>
Dimensioni (L/I/H)	162 cm / 58 cm / 114 cm	162 cm / 58 cm / 114 cm
Peso netto	36 kg	41 kg
<b>LISTINO</b>		
Codice articolo	12ABPV9B603	12ECPVS7603
EAN	 4 008423 922998	 4 008423 866155
Listino al pubblico (Iva inclusa)	779,00 €* *IVA inclusa	929,00 €* *IVA inclusa

**Cub Cadet**<sup>®</sup>

**LR**  
FORCE SERIES



LR2 NR76 dal vivo & da vicino



## COMPATTO E VERSATILE COME MAI PRIMA D'ORA

Design moderno, versatilità e un perfetto taglio dell'erba: sono solo tre delle caratteristiche principali del MINI-RIDER di Cub Cadet. I MINI-RIDERS Cub Cadet, agili e compatti, sono equipaggiati con uno dei motori Cub Cadet più performanti e affidabili e necessitano di pochissima manutenzione. Se per tagliare il tuo prato hai bisogno del sistema di raccolta, dello scarico laterale o del sistema di taglio mulching, i MINI-RIDERS Cub Cadet sono l'ideale. Grazie al loro particolare design, i MINI-RIDERS di Cub Cadet non occupano molto più spazio di un tosaerba tradizionale.

**CESTO DI RACCOLTA 200 L**  
(LR2 NR76)

**SERBATOIO BENZINA DA 4,9 L**

**RUOTE LARGHE**  
Gentili con il prato, stabili su tutti i terreni.

**REGOLAZIONE DELL'ALTEZZA DI TAGLIO E INNESTO LAME**

L'altezza di taglio può essere regolata facilmente in 5 posizioni comprese tra 38 mm e 95 mm; il piatto di taglio può essere attivato e disattivato tramite la leva dedicata. Entrambe le leve si trovano sul lato destro del sedile.

**INTELLIGENT PARKING ASSISTANCE**

Grazie al sistema IPA sarà più semplice parcheggiare il tuo LR2 in garage o nel tuo giardino. Il sistema "intelligente" di parcheggio, diminuisce in automatico la velocità del tuo MINI-RIDER quando selezioni la retromarcia.



**LUCI LED**

**TRASMISSIONE HYDRO**

**PARAURTI ANTERIORE**

**PIATTO DI TAGLIO DA 76 CM**



**LR2 NR76**

<b>Larghezza di taglio:</b>	76 cm
<b>Superficie oraria indicativa:</b>	2.500 m <sup>2</sup> /h
<b>Capacità sacco di raccolta:</b>	200 l Di serie
<b>Motore:</b>	Cub Cadet OHV
<b>Cilindrata:</b>	439 cm <sup>3</sup>
<b>Trasmissione:</b>	Hydro
<b>Regolaz. altezza di taglio:</b>	5 posizioni
<b>Codice articolo:</b>	13AB21HD603
<b>Listino:</b>	3.039,00 €*



**LR2 NS76**

<b>Larghezza di taglio:</b>	76 cm
<b>Superficie oraria indicativa:</b>	3.000 m <sup>2</sup> /h
<b>Capacità sacco di raccolta:</b>	115 l Opzionale (19A30014OEM)
<b>Motore:</b>	Cub Cadet OHV
<b>Cilindrata:</b>	439 cm <sup>3</sup>
<b>Trasmissione:</b>	Hydro
<b>Regolaz. altezza di taglio:</b>	5 posizioni
<b>Codice articolo:</b>	13AB21JD603
<b>Listino:</b>	2.789,00 €*

**TAGLIO IN RETROMARCIA**

La tecnologia Reverse Mowing consente di continuare a tagliare l'erba anche a marcia indietro. Per motivi di sicurezza questa funzione deve essere attivata manualmente. Assicurati sempre che non ci siano bambini o animali nei paraggi.

*Cub Cadet*®



**LR2 NR76**
**LR2 NS76**

<b>MOTORE</b>		
Modello	Cub Cadet OHV	Cub Cadet OHV
Cilindrata	439 cm <sup>3</sup>	439 cm <sup>3</sup>
Potenza nominale	8,1 kW / 2.700 min <sup>-1</sup>	8,6 kW / 2.950 min <sup>-1</sup>
Cilindri	Monocilindrico	Monocilindrico
Capacità serbatoio (litri)	4,9 l	4,9 l
Lubrificazione	Pompa olio pressurizzata stile automobilistico con filtro esterno	Pompa olio pressurizzata stile automobilistico con filtro esterno
<b>TRASMISSIONE</b>		
Trasmissione	Hydro	Hydro
Velocità	Variabile	Variabile
Controllo	A pedale	A pedale
<b>SISTEMA DI TAGLIO</b>		
Superficie oraria indicativa	2.500 m <sup>2</sup> /h	3.000 m <sup>2</sup> /h
Larghezza di taglio	76 cm	76 cm
Altezza di taglio (min-max)	38-95 mm	38-95 mm
Opzioni di taglio	3-in-1 option	2-in-1 option
Numero di lame	1	1
Innesto lame	Manuale a leve	Manuale a leve
Posizioni altezza piatto	5 posizioni	5 posizioni
Ugello di lavaggio/kit mulching	Di serie/Opzionale (196-334-600)	Di serie/Opzionale (196-334-600)
<b>SISTEMA DI RACCOLTA</b>		
Tipo	Con raccolta	Scarico laterale
Cesto (litri)/codice accessorio	200 l Di serie/-	115 l Opzionale/(19A30014OEM)
Maniglia cesto/hard-top	2 impugnature/Plastica	-/-
Indicat. sacco pieno/deflettore	Di serie/Opzionale	-/Di serie
<b>TELAIO</b>		
Assale anteriore	Acciaio	Acciaio
Paraurti anteriore	Di serie	Di serie
Raggio di sterzo	46 cm	46 cm
Dimensioni ruote (a/p)	13 x 5 / 16 x 6,5	13 x 5 / 16 x 6,5
Cuscinetti ruote	Bronzine	Bronzine
Telaio di facile accesso	Di serie	Di serie
<b>SISTEMA ELETTRICO</b>		
Batteria	12V, 135CCA, AGM	12V, 135CCA, AGM
Luci	LED	LED
<b>COMFORT</b>		
Sedile	Comfort con schienale alto	Comfort con schienale alto
Regolazione sedile	Vite	Vite
Volante	Standard	Standard
Taglio in retromarcia	Di serie	Di serie
Gancio traino	Opzionale (196-398-000)	Opzionale (196-397-000)
<b>DIMENSIONI</b>		
Livello rumore LpA/LwA/LwAg	86,7/99,1/100 dB (A)	87,5/99,2/100 dB (A)
Vibrazione valore corpo/K-factor	0,5 / 0,3 m/s <sup>2</sup>	0,5/0,3 m/s <sup>2</sup>
Vibrazione valore mano/braccio / K-factor	2,6 / 1,3 m/s <sup>2</sup>	2,6 / 1,3 m/s <sup>2</sup>
Dimensioni (L//H)	225 / 86 / 112 cm	157 / 85 / 112 cm
Peso netto	172 kg	127 kg
<b>LISTINO</b>		
Codice articolo	13AB21HD603	13AB21JD603
EAN	 4 008423 916041	 4 008423 916058
Listino al pubblico (IVA inclusa)	3.039,00 €*	2.789,00 €*

## LT FORCE SERIES



### RACCOLTA DIRETTA

Tutti i nostri trattorini con raccolta sono stati progettati per convogliare l'erba tagliata al cesto di raccolta con efficienza ottimale. Tutti i trattorini con raccolta della serie LT sono dotati di un robusto cesto di raccolta, realizzato con materiale resistente, che consente un flusso ottimale dell'aria, per favorire la raccolta.

POWERED BY  
Cub Cadet



### LT1 NR92

Larghezza di taglio:	92 cm
Superficie oraria indicativa:	3.500 m <sup>2</sup> /h
Capacità sacco di raccolta:	240 l Di serie
Motore:	Cub Cadet OHV
Cilindrata:	439 cm <sup>3</sup>
Trasmissione:	Transmatic
Regolaz. altezza di taglio:	5 posizioni
Codice articolo:	13AB77BE603
Listino:	2.929,00 €*

POWERED BY  
Cub Cadet



### LT1 NS92

Larghezza di taglio:	92 cm
Superficie oraria indicativa:	4.000 m <sup>2</sup> /h
Capacità sacco di raccolta:	229 l Opzionale (19A30045OEM)
Motore:	Cub Cadet OHV
Cilindrata:	439 cm <sup>3</sup>
Trasmissione:	Transmatic
Regolaz. altezza di taglio:	5 posizioni
Codice articolo:	13AB77BY603
Listino:	2.449,00 €*

POWERED BY  
Cub Cadet



### LT2 NR92

Larghezza di taglio:	92 cm
Superficie oraria indicativa:	3.500 m <sup>2</sup> /h
Capacità sacco di raccolta:	240 l Di serie
Motore:	Cub Cadet OHV
Cilindrata:	439 cm <sup>3</sup>
Trasmissione:	Hydro
Regolaz. altezza di taglio:	5 posizioni
Codice articolo:	13AB71BE603
Listino:	3.239,000 €*

## PIACEVOLE ESPERIENZA

I trattorini Cub Cadet serie LT sono estremamente versatili. La loro caratteristica principale è la capacità di lavorare rapidamente su grandi aree. Grazie al capiente cesto di raccolta oppure utilizzando lo scarico laterale, non dovendoti fermare per svuotare il cesto, risparmierai molto tempo. Grazie alla facile regolazione dell'altezza di taglio, la serie LT ottiene ottimi risultati di taglio anche su terreni difficili.



### LT2 NS92

Larghezza di taglio:	92 cm
Superficie oraria indicativa:	4.000 m <sup>2</sup> /h
Capacità sacco di raccolta:	229 l Opzionale (19A30045OEM)
Motore:	Cub Cadet OHV
Cilindrata:	439 cm <sup>3</sup>
Trasmissione:	CVT
Regolaz. altezza di taglio:	5 posizioni
Codice articolo:	13AB78BY603
Listino:	2.679,00 €*



### LT3 PR105

Larghezza di taglio:	105 cm
Superficie oraria indicativa:	4.500 m <sup>2</sup> /h
Capacità sacco di raccolta:	240 l Di serie
Motore:	Cub Cadet OHV, V-TWIN
Cilindrata:	679 cm <sup>3</sup>
Trasmissione:	Hydro
Regolaz. altezza di taglio:	5 posizioni
Codice articolo:	13AJ71BN603
Listino:	4.049,00 €*





### LT3 PS107

Larghezza di taglio:	107 cm
Superficie oraria indicativa:	5.500 m <sup>2</sup> /h
Capacità sacco di raccolta:	229 l Opzionale (19B30031OEM)
Motore:	Cub Cadet OHV, V-TWIN
Cilindrata:	679 cm <sup>3</sup>
Trasmissione:	CVT
Regolaz. altezza di taglio:	5 posizioni
Codice articolo:	13AJ78BS603
Listino:	3.639,00 €*

## LT1 NR92

## LT1 NS92


## LT2 NR92

MOTORE			
Motore	Cub Cadet OHV	Cub Cadet OHV	Cub Cadet OHV
Cilindrata	439 cm <sup>3</sup>	439 cm <sup>3</sup>	439 cm <sup>3</sup>
Potenza nominale	8,1 kW / 2.700 min <sup>-1</sup>	7,5 kW / 2.450 min <sup>-1</sup>	8,1 kW / 2.700 min <sup>-1</sup>
Cilindri	Monocilindrico	Monocilindrico	Monocilindrico
Capacità serbatoio (l)	3,8 l	3,8 l	3,8 l
TRASMISSIONE			
Trasmissione	Transmatic	Transmatic	Hydro
Velocità	7 (f/r), shift-on-the-go	7 (f/r), shift-on-the-go	Variabile
Controllo	A pedale con leva manuale di pre-selezione	A pedale con leva manuale di pre-selezione	A pedale
Cruise control	-	-	-
SISTEMA DI TAGLIO			
Superficie oraria indicativa	3.500 m <sup>2</sup> /h	4.000 m <sup>2</sup> /h	3.500 m <sup>2</sup> /h
Larghezza di taglio	92 cm	92 cm	92 cm
Altezza di taglio (min-max)	30-95 mm	30-95 mm	30-95 mm
Numero di lame	2	2	2
Innesto lame	Manuale a leve	Manuale a leve	Manuale a leve
Posizioni altezza piatto	5 posizioni	5 posizioni	5 posizioni
Ruote piatto	2	-	2
Ugello di lavaggio/Kit mulching	-/Opzionale (196-749A678)	-/Di serie a molla	-/Opzionale (196-749A678)
SISTEMA DI RACCOLTA			
Tipo	Raccolta	Scarico laterale	Raccolta
Cesto (litri)/codice accessorio	240 l Di serie/-	229 l Opzionale/(19A30045OEM)	240 l Di serie/-
Maniglia cesto/hard-top	Manico telescopico/PVC	-/-	Manico telescopico/PVC
Indicatore sacco pieno/deflett.	-/Opzionale (196-750A678)	-/Di serie	-/Opzionale (196-750A678)
TELAIO			
Assale anteriore	Acciaio	Acciaio	Acciaio
Paraurti anteriore	Opzionale (OEM-190-679)	Opzionale (OEM-190-679)	Opzionale (OEM-190-679)
Raggio di sterzo	46 cm	46 cm	46 cm
Dimensioni ruote (a/p in pollici)	15 x 6 / 18 x 9,5	15 x 6 / 20 x 8	15 x 6 / 18 x 9,5
Cuscinetti ruote	Bronzine	Bronzine	Bronzine
Telaio di facile accesso	Di serie	Di serie	Di serie
Luci	Di serie	Di serie	Di serie
COMFORT			
Sedile	Comfort, schienale alto	Comfort, schienale alto	Comfort, schienale alto
Regolazione sedile	Vite	Vite	Vite
Volante	Standard	Standard	Soft-Grip
Porta attrezzi/Porta tazza	-/-	-/-	-/-
Taglio in retromarcia	-	-	Di serie
Gancio traino	Opzionale (196-399-000)	Di serie	Opzionale (196-399-000)
DIMENSIONI			
LpA/LwA/LwAg (dB)	85,2/99,2/100 dB (A)	85,6/98,8/100 dB (A)	85,2/99,2/100 dB (A)
Vibrazione valore corpo/K-factor	0,5 / 0,3 m/s <sup>2</sup>	0,4 / 0,2 m/s <sup>2</sup>	0,5 / 0,3 m/s <sup>2</sup>
Valore di incertezza mano/braccio / K-factor	3,6 / 1,8 m/s <sup>2</sup>	4,3 / 2,2 m/s <sup>2</sup>	3,6 / 1,8 m/s <sup>2</sup>
Dimensioni (L/I/H)	225 / 99 / 103 cm	170 / 107 / 100 cm	225 / 99 / 103 cm
Peso netto	196 kg	151 kg	191 kg
LISTINO			
Codice articolo	13AB77BE603	13AB77BY603	13AB71BE603
EAN	 4 008423 891829	 4 008423 891836	 4 008423 891812
Listino al pubblico (IVA inclusa)	2.929,00 €* <sup>*</sup>	2.449,00 €* <sup>*</sup>	3.239,00 €* <sup>*</sup>

## LT2 NS92

## LT3 PR105

## LT3 PS107

MOTORE			
Motore	Cub Cadet OHV	Cub Cadet OHV	Cub Cadet OHV
Cilindrata	439 cm <sup>3</sup>	679 cm <sup>3</sup>	679 cm <sup>3</sup>
Potenza nominale	7,5 kW / 2.450 min <sup>-1</sup>	12,7 kW / 2.700 min <sup>-1</sup>	11,4 kW / 2.400 min <sup>-1</sup>
Cilindri	Monocilindrico	V-TWIN	V-TWIN
Capacità serbatoio (l)	3,8 l	3,8 l	3,8 l
TRASMISSIONE			
Trasmissione	CVT	Hydro	CVT
Velocità	Variabile	Variabile	Variabile
Controllo	A pedale	A pedale	A pedale
Cruise control	-	-	-
SISTEMA DI TAGLIO			
Superficie oraria indicativa	4.000 m <sup>2</sup> /h	4.500 m <sup>2</sup> /h	5.500 m <sup>2</sup> /h
Larghezza di taglio	92 cm	105 cm	107 cm
Altezza di taglio (min-max)	30-95 mm	30-95 mm	30-95 mm
Numero di lame	2	2	2
Innesto lame	Manuale a leve	Manuale a leve	Manuale a leve
Posizioni altezza piatto	5 posizioni	5 posizioni	5 posizioni
Ruote piatto	-	2	2
Ugello di lavaggio/Kit mulching	-/Di serie a molla	Di serie/Opzionale (196-749A678)	Di serie/Di serie
SISTEMA DI RACCOLTA			
Tipo	Scaricolo laterale	Raccolta	Scarico laterale
Cesto (litri)/codice accessorio	229 l Opzionale/(19A30045OEM)	240 l Di serie/-	229 l Opzionale/(19B30031OEM)
Maniglia cesto/hard-top	-/-	Manico telescopico/PVC	-/-
Indicatore sacco pieno/deflett.	-/Di serie	-/Opzionale (196-750A678)	-/Di serie
TELAIO			
Assale anteriore	Acciaio	Ghisa	Ghisa
Paraurti anteriore	Opzionale (OEM-190-679)	Di serie	Di serie
Raggio di sterzo	46 cm	46 cm	46 cm
Dimensioni ruote (a/p in pollici)	15 x 6 / 20 x 8	15 x 6 / 18 x 9,5	15 x 6 / 20 x 8
Cuscinetti ruote	Bronzine	Bronzine	Bronzine
Telaio di facile accesso	Di serie	Di serie	Di serie
Luci	Di serie	Di serie	Di serie
COMFORT			
Sedile	Comfort, schienale alto	Comfort, schienale alto	Comfort, schienale alto
Regolazione sedile	Vite	Vite	Vite
Volante	Soft-Grip	Soft-Grip	Soft-Grip
Porta attrezzi/Porta tazza	-/-	-/-	-/-
Taglio in retromarcia	Di serie	Di serie	Di serie
Gancio traino	Di serie	Opzionale (196-399-000)	Di serie
DIMENSIONI			
LpA/LwA/LwAg (dB)	85,6/98,8/100 dB (A)	84,5/99/100 dB (A)	85,3/98,7/100 dB (A)
Vibrazione valore corpo/K-factor	0,4 / 0,2 m/s <sup>2</sup>	0,4 / 0,2 m/s <sup>2</sup>	0,4 / 0,2 m/s <sup>2</sup>
Valore di incertezza mano/braccio / K-factor	4,3 / 2,2 m/s <sup>2</sup>	1,7 / 0,85 m/s <sup>2</sup>	2,9 / 1,5 m/s <sup>2</sup>
Dimensioni (L/l/H)	170 / 107 / 100 cm	225 / 110 / 103 cm	170 / 115 / 100 cm
Peso netto	151 kg	198 kg	175 kg
LISTINO			
Codice articolo	13AB78BY603	13AJ71BN603	13AJ78BS603
EAN	 4 008423 9244 11	 4 008423 9243 43	 4 008423 9243 50
Listino al pubblico (IVA inclusa)	2.679,00 €* *IVA inclusa	4.049,00 €* *IVA inclusa	3.639,00 €* *IVA inclusa

**Cub Cadet**<sup>®</sup>



**XT1**<sup>®</sup>  
**ENDURO SERIES**<sup>®</sup>



**Cub Cadet®**  
ENGINES

Potente e affidabile motore Cub Cadet – progettato negli USA. Su modelli selezionati della serie XT.



## COMBINAZIONE DI POTENZA E EFFICIENZA

I trattorini della serie XT1 di Cub Cadet, stabiliscono nuovi standard in termini di potenza, prestazioni e qualità. Puoi scegliere tra modelli con scarico laterale e raccolta, puoi anche usufruire di una vasta gamma di accessori dedicati.



### SEDILE REGOLABILE

Per garantire una seduta perfetta ad ogni utilizzatore.



### PULSANTE INNESTO LAME



### SISTEMA MECCANICO DI REGOLAZIONE ALTEZZA DI TAGLIO



### TRASMISSIONE IDROSTATICA

Un sistema di trazione dolce e modulabile, controllabile tramite un comodo pedale.



### XT1 OS107

Larghezza di taglio:	107 cm
Superficie oraria indicativa:	8.000 m <sup>2</sup> /h
Capacità sacco di raccolta:	200 l Opzionale (19A30030100)
Motore:	Cub Cadet
Cilindrata:	547 cm <sup>3</sup>
Trasmissione:	Hydro
Regolaz. altezza di taglio:	12 posizioni
Codice articolo:	13A8A1TS603
Listino:	3.699,00 €*



### XT1 OR95

Larghezza di taglio:	95 cm
Superficie oraria indicativa:	5.500 m <sup>2</sup> /h
Capacità sacco di raccolta:	320 l Di serie
Motore:	Cub Cadet
Cilindrata:	547 cm <sup>3</sup>
Trasmissione:	Hydro
Regolaz. altezza di taglio:	12 posizioni
Codice articolo:	13A8A1TB603
Listino:	4.669,00 €*

\*Listino consigliato al pubblico IVA inclusa, non include il montaggio e l'eventuale servizio di pre-consegna.

## Cub Cadet TIGHT TURN XTREME

Solo 17 cm, grazie alla tecnologia "TIGHT TURN XTREME".



## POTENZA E PRECISIONE PER GRANDI SFIDE

La serie XT2 di Cub Cadet offre un allestimento di alto livello, in grado di offrire il massimo in termini di prestazioni e affidabilità. Sono estremamente maneggevoli ed in grado di operare con la massima facilità su qualsiasi terreno, anche in presenza di molti ostacoli. La lunga serie di accessori dedicati ti consentirà di utilizzare queste macchine durante tutto l'anno.

Powered by  
**Kawasaki**



### XT2 PR95

Larghezza di taglio:	95 cm
Superficie oraria indicativa:	6.000 m <sup>2</sup> /h
Capacità sacco di raccolta:	320 l Di serie
Motore:	Kawasaki, V-TWIN
Cilindrata:	603 cm <sup>3</sup>
Trasmissione:	Hydro
Regolaz. altezza di taglio:	12 posizioni
Codice articolo:	13AGA1TB603
Listino:	5.759,00 €*

Powered by  
**Kawasaki**



### XT2 QR106

Larghezza di taglio:	106 cm
Superficie oraria indicativa:	8.000 m <sup>2</sup> /h
Capacità sacco di raccolta:	320 l Di serie
Motore:	Kawasaki, V-TWIN
Cilindrata:	726 cm <sup>3</sup>
Trasmissione:	Hydro
Regolaz. altezza di taglio:	12 posizioni
Codice articolo:	13AFA1TR603
Listino:	5.949,00 €*



**POTENTI MOTORI  
V-TWIN**



**ROBUSTO PIATTO  
SALDATO  
(XT2 QS117)**

Powered by  
**Kawasaki**



### XT2 PS107

Larghezza di taglio:	107 cm
Superficie oraria indicativa:	8.500 m <sup>2</sup> /h
Capacità sacco di raccolta:	200 l Opzionale (19A30030100)
Motore:	Kawasaki, V-TWIN
Cilindrata:	603 cm <sup>3</sup>
Trasmissione:	Hydro
Regolaz. altezza di taglio:	12 posizioni
Codice articolo:	13AGA1TS603
Listino:	4.809,00 €*

Powered by  
**Kawasaki**




### XT2 QS117

Larghezza di taglio:	117 cm, piatto saldato
Superficie oraria indicativa:	9.000 m <sup>2</sup> /h
Capacità sacco di raccolta:	200 l Opzionale (19A30030100)
Motore:	Kawasaki, V-TWIN
Cilindrata:	726 cm <sup>3</sup>
Trasmissione:	Hydro
Regolaz. altezza di taglio:	12 posizioni
Codice articolo:	13AFA1TN603
Listino:	5.830,00 €*

**ENDURO SERIES®**



**XT2®**  
**ENDURO SERIES®**



XT2 QS117 dal vivo & da vicino

## XT3® ENDURO SERIES®



### RACCOLTA DIRETTA

Tutti i nostri trattorini con raccolta sono stati progettati per convogliare l'erba tagliata al cesto di raccolta con efficienza ottimale. Tutti i trattorini con raccolta della serie XT sono dotati di un robusto cesto di raccolta, realizzato con materiale resistente, che consente un flusso ottimale dell'aria, per favorire la raccolta.



## Cub Cadet TIGHT TURN XTREME

Solo 17 cm, grazie alla tecnologia "TIGHT TURN XTREME".



**CESTO DI RACCOLTA 360 L**



**POTENTE MOTORE KAWASAKI V-TWIN**



**SISTEMA ANTI-POLVERE (XT3 QR106)**



**POTENTE TRASMISSIONE HYDRO**



Powered by **Kawasaki**



Powered by **Kawasaki**



**ELEVATA TRAZIONE ANCHE SU TERRENI IMPEGNATIVI**

### XT3 QR106

Larghezza di taglio:	106 cm
Superficie oraria indicativa:	8.000 m <sup>2</sup> /h
Capacità sacco di raccolta:	360 l con sistema antipolvere
Motore:	Kawasaki, V-TWIN
Cilindrata:	726 cm <sup>3</sup>
Trasmissione:	Hydro con sistema di blocco del differenziale
Regolaz. altezza di taglio:	12 posizioni
Codice articolo:	13AFA5TR603
Listino:	7.779,00 €*

### XT3 QS127

Larghezza di taglio:	127 cm
Superficie oraria indicativa:	10.000 m <sup>2</sup> /h
Capacità sacco di raccolta:	210 l Opzionale (19A30018100)
Motore:	Kawasaki, V-TWIN
Cilindrata:	726 cm <sup>3</sup>
Trasmissione:	Hydro con sistema di blocco del differenziale
Regolaz. altezza di taglio:	12 posizioni
Codice articolo:	14AFASTQ603
Listino:	7.309,00 €*

\*Listino consigliato al pubblico IVA inclusa, non include il montaggio e l'eventuale servizio di pre-consegna.  
Kawasaki è un marchio registrato di Kawasaki Heavy Industries, Ltd.

## XT1 OS107

## XT1 OR95

MOTORE		
Motore	Cub Cadet	Cub Cadet
Cilindrata	547 cm <sup>3</sup>	547 cm <sup>3</sup>
Potenza nominale	6,6 kW / 2.250 min <sup>-1</sup>	6,2 kW / 2.100 min <sup>-1</sup>
Cilindri	Monocilindrico	Monocilindrico
Capacità serbatoio (l)	11,4 l	11,4 l
TRASMISSIONE		
Trasmissione	Hydro	Hydro
Velocità	Variabile	Variabile
Controllo	A pedale	A pedale
Cruise control	Di serie	Di serie
SISTEMA DI TAGLIO		
Superficie oraria indicativa	8.000 m <sup>2</sup> /h	5.500 m <sup>2</sup> /h
Larghezza di taglio	107 cm	95 cm
Altezza di taglio (min-max)	25-100 mm	25-100 mm
Piatto di taglio	Stampato	Stampato
Numero di lame	2	2
Innesto lame	Elettromagnetico	Elettromagnetico
Posizioni altezza di taglio	12 posizioni	12 posizioni
Ruote piatto	2 antiscalp	2 antiscalp
Ugello di lavaggio/Kit mulching/Lama mulch.	Di serie/Di serie/Di serie	Di serie/Opz.(196-551-000)/Opz.(196-561-000)
RACCOLTA		
Cesto (litri)/sistema antipolvere	200 l Opzionale/(19A30030100)	320 l/Opzionale (196-555-603)
Maniglia cesto/hard-top	-/-	Maniglia telescopica/Plastica
Indicatore sacco pieno/deflett.	-/Di serie	Di serie con blocco lame/Opzionale (196-552A000)
TELAIO		
Assale anteriore	Ghisa	Ghisa
Paraurti anteriore	Standard	Standard
Raggio di sterzo	TIGHT TURN 38 cm	TIGHT TURN 38 cm
Dimensioni ruote (a/p in pollici)	15 x 6 / 20 x 8	15 x 6 / 18 x 8,5
Cuscinetti ruote	Bronzine	Bronzine
Telaio	Completamente saldato	Completamente saldato
SISTEMA ELETTRICO		
Luci	LED	LED
COMFORT		
Sedile	Cut & Sew, con schienale alto	Cut & Sew, con schienale alto
Regolazione sedile	Leva di regolazione rapida, 10 pos.	Leva di regolazione rapida, 10 pos.
Volante	Ergonomico con soft-grip	Ergonomico con soft-grip
Porta attrezzi/Porta tazza/Gancio traino	Di serie/Di serie/Di serie	Di serie/Di serie/Di serie
Taglio in retromarcia	Di serie	Di serie
DIMENSIONI		
Livello di rumorosità LpA/LwA/LwAg (dB)	84,9/98,7/100 dB (A)	83,7/99,1/100 dB (A)
Vibrazione valore corpo/K-factor	0,5 / 0,3 m/s <sup>2</sup>	1,0 / 0,5 m/s <sup>2</sup>
Valore di incertezza mano/braccio / K-factor	2,1 / 1,6 m/s <sup>2</sup>	5,0 / 1,5 m/s <sup>2</sup>
Dimensioni (L/I/H)	175 / 134 / 110 cm	245 / 100 / 118 cm
Peso netto	195 kg	235 kg
LISTINO		
Codice articolo	13A8A1TS603	13A8A1TB603
EAN		
Listino al pubblico (IVA inclusa)	3.699,00 €*	4.669,00 €*

## XT2 PR95

## XT2 QR106

MOTORE		
Motore	Kawasaki	Kawasaki
Cilindrata	603 cm <sup>3</sup>	726 cm <sup>3</sup>
Potenza nominale	9,3 kW / 2.150 min <sup>-1</sup>	11,8 kW / 2.200 min <sup>-1</sup>
Cilindri	V-TWIN	V-TWIN
Capacità serbatoio (l)	11,4 l	11,4 l
TRASMISSIONE		
Trasmissione	Hydro	Hydro
Velocità	Variabile	Variabile
Controllo	A pedale	A pedale
Cruise control	Di serie	Di serie
SISTEMA DI TAGLIO		
Superficie oraria indicativa	6.000 m <sup>2</sup> /h	8.000 m <sup>2</sup> /h
Larghezza di taglio	95 cm	106 cm
Altezza di taglio (min-max)	25-100 mm	25-100 mm
Piatto di taglio	Stampato	Stampato
Numero di lame	2	2
Innesto lame	Elettromagnetico	Elettromagnetico
Posizioni altezza di taglio	12 posizioni	12 posizioni
Ruote piatto	2 antiscalp	4 antiscalp
Ugello di lavaggio/Kit mulching/Lama mulch.	Di serie/Opz. (196-551-000)/Opz. (196-561-000)	Di serie/Opz. (196-550-000)/Opz. (196-560-000)
RACCOLTA		
Cesto (litri)/sistema antipolvere	320 l/Opzionale (196-555-603)	320 l/Opzionale (196-555-603)
Maniglia cesto/hard-top	Maniglia telescopica/Plastica	Maniglia telescopica/Plastica
Indicatore sacco pieno/deflett.	Di serie con blocco lame/Opzionale (196-552A000)	Di serie con blocco lame/Opzionale (196-552A000)
TELAIO		
Assale anteriore	Ghisa	Ghisa
Paraurti anteriore	Standard, giallo	Standard, giallo
Raggio di sterzo	TIGHT TURN xTREME 17 cm	TIGHT TURN xTREME 17 cm
Dimensioni ruote (a/p in pollici)	15 x 6 / 18 x 8,5	15 x 6 / 18 x 8,5
Cuscinetti ruote	Bronzine	Bronzine
Telaio	Completamente saldato	Completamente saldato
SISTEMA ELETTRICO		
Luci	LED	LED
COMFORT		
Sedile	Cut & Sew, con schienale alto	Cut & Sew, con schienale alto
Regolazione sedile	Leva di regolazione rapida, 10 pos.	Leva di regolazione rapida, 10 pos.
Volante	Ergonomico con soft-grip	Ergonomico con soft-grip
Porta attrezzi/Porta tazza/ Gancio traino	Di serie/Di serie/Di serie	Di serie/Di serie/Di serie
Taglio in retromarcia	Di serie	Di serie
DIMENSIONI		
Livello di rumorosità LpA/LwA/LwAg (dB)	83,1/99/100 dB (A)	83,7/98,9/100 dB (A)
Vibrazione valore corpo/K-factor	1,0 / 0,5 m/s <sup>2</sup>	0,2 / 0,5 m/s <sup>2</sup>
Valore di incertezza mano/braccio / K-factor	5,0 / 1,5 m/s <sup>2</sup>	2,0 / 1,0 m/s <sup>2</sup>
Dimensioni (L/l/H)	250 / 100 / 118 cm	250 / 110 / 118 cm
Peso netto	254 kg	268 kg
LISTINO		
Codice articolo	13AGA1TB603	13AFA1TR603
EAN	4 008423 872279	4 008423 872262
Listino al pubblico (IVA inclusa)	5.759,00 €*	5.949,00 €*

## XT2 PS107

## XT2 QS117




MOTORE		
Motore	Kawasaki	Kawasaki
Cilindrata	603 cm <sup>3</sup>	726 cm <sup>3</sup>
Potenza nominale	9,8 kW / 2.300 min <sup>-1</sup>	13,0 kW / 2.500 min <sup>-1</sup>
Cilindri	V-TWIN	V-TWIN
Capacità serbatoio (l)	11,4 l	11,4 l
TRASMISSIONE		
Trasmissione	Hydro	Hydro
Velocità	Variabile	Variabile
Controllo	A pedale	A pedale
Cruise control	Di serie	Di serie
SISTEMA DI TAGLIO		
Superficie oraria indicativa	8.500 m <sup>2</sup> /h	9.000 m <sup>2</sup> /h
Larghezza di taglio	107 cm	117 cm
Altezza di taglio (min-max)	25-100 mm	25-100 mm
Piatto di taglio	Stampato	Saldato
Numero di lame	2	2
Innesto lame	Elettromagnetico	Elettromagnetico
Posizioni altezza di taglio	12 posizioni	12 posizioni
Ruote piatto	2 antiscalp	4 antiscalp
Ugello di lavaggio/Kit mulching/Lama mulch.	Di serie/Di serie/Di serie	Di serie/Di serie/Di serie
RACCOLTA		
Cesto (litri)/codice accessorio	200 l Opzionale/(19A30030100)	200 l Opzionale/(19A30030100)
Maniglia cesto/hard-top	-/-	-/-
Indicatore sacco pieno/deflett.	-/Di serie	-/Di serie
TELAIO		
Assale anteriore	Ghisa	Ghisa
Paraurti anteriore	Standard, giallo	Standard, giallo
Raggio di sterzo	TIGHT TURN xTREME 17 cm	TIGHT TURN xTREME 17 cm
Dimensioni ruote (a/p in pollici)	15 x 6 / 20 x 8	15 x 6 / 20 x 8,5
Cuscinetti ruote	Bronzine	Bronzine
Telaio	Completamente saldato	Completamente saldato
SISTEMA ELETTRICO		
Luci	LED	LED
COMFORT		
Sedile	Cut & Sew, con schienale alto	Cut & Sew, con schienale alto
Regolazione sedile	Leva di regolazione rapida, 10 pos.	Leva di regolazione rapida, 10 pos.
Volante	Ergonomico con soft-grip	Ergonomico con soft-grip
Porta attrezzi/Porta tazza/Gancio traino	Di serie/Di serie/Di serie	Di serie/Di serie/Di serie
Taglio in retromarcia	Di serie	Di serie
DIMENSIONI		
Livello di rumorosità LpA/LwA/LwAg (dB)	84,7/98,6/100 dB (A)	84,3/99,2/100,0 dB (A)
Vibrazione valore corpo/K-factor	0,6 / 0,3 m/s <sup>2</sup>	0,5 / 0,3 m/s <sup>2</sup>
Valore di incertezza mano/braccio / K-factor	2,7 / 1,4 m/s <sup>2</sup>	2,0 / 1,0 m/s <sup>2</sup>
Dimensioni (L/I/H)	180 / 134 / 100 cm	180 / 144 / 110 cm
Peso netto	210 kg	230 kg
LISTINO		
Codice articolo	13AGA1TS603	13AFA1TN603
EAN	 4 008423 872286	 4 008423 922585
Listino al pubblico (IVA inclusa)	4.809,00 €* *IVA inclusa	5.830,00 €* *IVA inclusa



**XT3 QR106**
**XT3 QS127**

<b>MOTORE</b>		
Motore	Kawasaki	Kawasaki
Cilindrata	726 cm <sup>3</sup>	726 cm <sup>3</sup>
Potenza nominale	11,8 kW / 2.200 min <sup>-1</sup>	13,7 kW / 2.800 min <sup>-1</sup>
Cilindri	V-TWIN	V-TWIN
Capacità serbatoio (l)	11,4 l	11,4 l
<b>TRASMISSIONE</b>		
Trasmissione	Hydro, con sistema di blocco del differenziale	Hydro, con sistema di blocco del differenziale
Velocità	Variabile	Variabile
Controllo	A pedale	A pedale
Cruise control	Di serie	Di serie
<b>SISTEMA DI TAGLIO</b>		
Superficie oraria indicativa	8.000 m <sup>2</sup> /h	10.000 m <sup>2</sup> /h
Larghezza di taglio	106 cm	127 cm
Altezza di taglio (min-max)	25-100 mm	25-100 mm
Piatto di taglio	Stampato	Stampato
Numero di lame	2	3
Innesto lame	Elettromagnetico	Elettromagnetico
Posizioni altezza di taglio	12 posizioni	12 posizioni
Ruote piatto	4 antiscalp	4 antiscalp
Ugello di lavaggio/Kit mulching/Lama mulch.	Di serie/Opz. (196-550-000)/Opz. (196-560-000)	Di serie/Di serie/Di serie
<b>RACCOLTA</b>		
Cesto (litri)/codice accessorio	360 l con sistema antipolvere	210 l Opzionale/(19A30018100)
Maniglia cesto/hard-top	Maniglia telescopica/Plastica	-/-
Indicatore sacco pieno/deflett.	Di serie con blocco lame/Opzionale (196-552A000)	-/Di serie
<b>TELAIO</b>		
Assale anteriore	Ghisa	Ghisa
Paraurti anteriore	Bull Bar	Bull Bar
Raggio di sterzo	TIGHT TURN xTREME 17 cm	TIGHT TURN xTREME 17 cm
Dimensioni ruote (a/p in pollici)	15 x 6 / 18 x 8,5	16 x 6,5-8 / 22 x 9,5
Cuscinetti ruote	Bronzine	Bronzine
Telaio	Completamente saldato	Completamente saldato
<b>SISTEMA ELETTRICO</b>		
Luci	LED	LED
<b>COMFORT</b>		
Sedile	Cut & Sew, con schienale alto	Cut & Sew, con schienale alto
Regolazione sedile	Leva di regolazione rapida, 10 pos.	Leva di regolazione rapida, 10 pos.
Volante	Ergonomico con soft-grip	Ergonomico con soft-grip
Porta attrezzi/Porta tazza/Gancio traino	Di serie/Di serie/Di serie	Di serie/Di serie/Di serie
Taglio in retromarcia	Di serie	Di serie
<b>DIMENSIONI</b>		
Livello di rumorosità LpA/LwA/LwAg (dB)	83,7/98,9/100 dB (A)	90,6/104,2/105 dB (A)
Vibrazione valore corpo/K-factor	0,2 / 0,5 m/s <sup>2</sup>	0,39 / 0,5 m/s <sup>2</sup>
Valore di incertezza mano/braccio / K-factor	2,0 / 1,0 m/s <sup>2</sup>	2,4 / 1,5 m/s <sup>2</sup>
Dimensioni (L/l/H)	267 / 110 / 118 cm	197 / 155 / 110 cm
Peso netto	268 kg	260 kg
<b>LISTINO</b>		
Codice articolo	13AFA5TR603	14AFA5TQ603
EAN	 4 008423 917499	 4 008423 915600
Listino al pubblico (IVA inclusa)	7.779,00 €*	7.309,00 €*

## ACCESSORI TRATTORINI (VENDUTI SEPARATAMENTE)

	<b>CUB CADET HAULER</b>	
	CUB CADET HAULER - portata massima 400 kg	 4 008423 887013 Cod. art.: 19B40026100R Listino: 821,10 €*
	Manico	 0 037049 959068 Cod. art.: 19A400270EM Listino: 229,80 €*
	Portautensili	 0 037049 959082 Cod. art.: 19A400300EM Listino: 87,70 €*



### UNA CAPACITA' DI CARICO INCREDIBILE

Grazie alla sua versatilità potrai caricare legna, terra, erba e tutto quello che ti serve per i tuoi lavori nel verde.



### PANNELLI LATERALI RIPIEGABILI

Ti permettono un migliore accesso al cassone, per il carico e lo scarico del materiale.



### VERSATILE. CON IL NUOVO HAULER PUOI FARE DI PIU', ANCHE UTILIZZARE IL CASSONE COME PIANO DI CARICO

Oltre a ridurre lo spazio di stoccaggio ripiegando le sponde aumenti la versatilità del carrello utilizzandolo per trasportare anche carichi lunghi come tronchi o pannelli di legno.



### MANICO E PORTAUTENSILI

- Impugnatura con soft-grip
- Porta con te tutti gli attrezzi
- Montaggio semplice



### INTELLIGENTE – SI PUO' CHIUDERE PER IL RIMESSAGGIO

I 4 lati possono essere ripiegati sul cassone, in modo da poter riporre il carrello in posizione verticale. Lo spazio occupato è inferiore del 70% rispetto ad un carrello convenzionale.



### PIATTAFORMA DI CARICO PER SERIE XT CON SCARICO LATERALE

- Piegevole e richiudibile verticalmente
- Facile da installare grazie al sistema FastAttach™
- Capacità massima di carico: 36 kg
- Compatibile solo con la serie XT scarico laterale

  
 0 043033 577132  
 Cod. art.: 19A30029100  
 Listino: 421,50 €\*



### SPARGITORE ELETTRICO PER SERIE XT CON SCARICO LATERALE

- Facile da installare grazie al sistema FastAttach™
- Interruttore on/off dal sedile conducente
- Capacità massima di carico: 45 kg
- Compatibile solo con la serie XT scarico laterale

  
 4 008423 875775  
 Cod. art.: 19A30028100  
 Listino: 700,40 €\*

	<p><b>SPARGITORI</b></p> <ul style="list-style-type: none"> <li>• Spargitore a rimorchio, capacità di carico: 80 kg</li> <li>• Peso: 26 kg</li> <li>• Ampiezza di lavoro: fino a 365 cm</li> <li>• Dimensioni (ingombro): L 109,2 / l 96,52 / H 104,1 cm</li> </ul>	 4 008423 816310 Cod. art.: 196-036-000 Listino: 700,40 €*
	<ul style="list-style-type: none"> <li>• Spargitore a rimorchio</li> <li>• Capacità di carico: 50 kg</li> </ul>	 4 008423 874129 Cod. art.: 196-545-000 Listino: 455,10 €*
	<ul style="list-style-type: none"> <li>• Spargitore a rimorchio in polietilene, capacità di carico: 39 kg</li> <li>• Peso: 8 kg</li> <li>• Ampiezza di lavoro: fino a 300 cm</li> <li>• Dimensioni (ingombro): L 88,9 / l 55,9 / H 48,3 cm</li> </ul>	 4 008423 875829 Cod. art.: 196-031B000 Listino: 205,30 €*
	<p><b>TELI DI COPERTURA</b></p> <p>Misura L: per Miniriders e trattorino con scarico laterale serie LT</p>	 4 008423 806441 Cod. art.: 2024-U1-0003 Listino: 114,88 €*
	<p>Misura XL: per trattorino con scarico laterale serie XT e trattorini con raccolta serie LT</p>	 4 008423 823882 Cod. art.: 2024-U1-0004 Listino: 112,67 €*
	<p><b>CARRELLI A RIMORCHIO</b></p> <ul style="list-style-type: none"> <li>• Rimorchio a spinta / rimorchio in polietilene convertibile</li> <li>• Capacità massima di carico: 159 kg</li> <li>• Dimensioni (ingombro): L 142,2 / l 83,8 / H 76,2 cm</li> <li>• Dimensioni (piano di carico): L 104 / l 77,5 / H 28 cm</li> <li>• Peso: 27 kg (circa)</li> </ul>	 4 008423 804331 Cod. art.: 190-236A000 Listino: 536,60 €*
	<ul style="list-style-type: none"> <li>• Rimorchio a spinta / rimorchio in polietilene convertibile</li> <li>• Capacità massima di carico: 175 kg</li> <li>• Dimensioni (ingombro): L 152,4 / l 84 / H 76,2 cm</li> <li>• Dimensioni (piano di carico): L 86 / l 71 / H 25 cm</li> <li>• Peso: 30 kg (circa)</li> </ul>	 4 008423 816396 Cod. art.: 196-506-000 Listino: 458,90 €*
	<ul style="list-style-type: none"> <li>• Carrello a rimorchio in acciaio</li> <li>• Capacità massima di carico: 227 kg</li> <li>• Dimensioni (ingombro): L 152,4 / l 83,8 / H 72 cm</li> <li>• Dimensioni (piano di carico): L 104 / l 78,7 / H 30,5 cm</li> <li>• Peso: 33 kg (circa)</li> </ul>	 4 016918 006894 Cod. art.: 190-223B000 Listino: 433,60 €*
	<ul style="list-style-type: none"> <li>• Carrello a rimorchio in acciaio</li> <li>• Capacità massima di carico: 340 kg</li> <li>• Dimensioni (ingombro): L 177,8 / l 83,8 / H 73,7 cm</li> <li>• Dimensioni (piano di carico): L 124 / l 82,5 / H 30,5 cm</li> <li>• Peso: 70 kg (circa)</li> </ul>	 4 008423 804348 Cod. art.: 196-507-000 Listino: 529,00 €*
	<p><b>ATOMIZZATORE</b></p> <ul style="list-style-type: none"> <li>• Atomizzatore a rimorchio in polietilene, 6,8 l/min</li> <li>• Capacità: 95 l</li> <li>• Dimensioni (ingombro): L 129,6 / l 147,4 / H 64,8 cm</li> </ul>	 4 008423 924374 Cod. art.: 190-537A000 Listino: 1.243,70 €*



## SPAZZOLATRICI PER PRATO

- Larghezza di lavoro: 107 cm
- Capacità cesto: 380 litri
- Peso: 31,3 kg

4 008423 807516  
Cod. art.: 190-163A000  
Listino: 647,00 €\*  
Cod. art.: 196-543-000  
Listino: 827,20 €\*  
4 008423 858976

- Larghezza di lavoro: 112 cm
- Capacità cesto: 736 litri
- Peso: 41,8 kg

4 008423 401264  
Cod. art.: 190-228-000  
Listino: 390,10 €\*  
4 008423 804478  
Cod. art.: 190-229-000  
Listino: 495,10 €\*  
4 008423 804478



## RULLI PER PRATO

- Rullo per prato a spinta/rimorchio in polietilene
- Peso massimo con acqua: 144 kg
- Dimensioni (ingombro): L 127 / l 76,2 / H 45,6 cm
- Larghezza di lavoro: 61 cm

4 008423 804478  
Cod. art.: 190-229-000  
Listino: 495,10 €\*  
4 008423 804478

- Rullo per prato a rimorchio in polietilene
- Peso massimo con acqua: 182 kg
- Dimensioni (ingombro): L 127 / l 106,7 / H 45,7 cm
- Larghezza di lavoro: 91 cm

4 008423 804478  
Cod. art.: 190-229-000  
Listino: 495,10 €\*  
4 008423 804478



## ARIEGGIATORI/SCARIFICATORI

Scarificatore a rimorchio, larghezza di lavoro 102 cm, 20 rebbi, dimensioni: L 104 / l 101,6 / H 104 cm

4 008423 804454  
Cod. art.: 190-526-000  
Listino: 223,20 €\*  
4 008423 896367  
Cod. art.: 196-094-000  
Listino: 364,70 €\*  
4 008423 896367

Arieggiatore a rimorchio, larghezza di lavoro 102 cm, 10 lame a stella zincate, profondità di arieggiatura fino a 6 cm

4 008423 896367  
Cod. art.: 196-094-000  
Listino: 364,70 €\*  
4 008423 896367



## KIT MULCHING

Kit mulching (senza lame) per modelli LT1 NS96 e LT2 NS96 (fino al 2022)

4 008423 819632  
Cod. art.: OEM-190-116  
Listino: 85,30 €\*  
4 008423 836080  
Cod. art.: 196-749A678  
Listino: 161,20 €\*  
4 008423 875652  
Cod. art.: 196-550-000  
Listino: 179,20 €\*  
4 008423 875669  
Cod. art.: 196-551-000  
Listino: 179,20 €\*  
4 008423 875669

Kit mulching (senza lame) per modelli LT1 NR92, LT2 NR92 e LT3 PR105

4 008423 836080  
Cod. art.: 196-749A678  
Listino: 161,20 €\*  
4 008423 875652  
Cod. art.: 196-550-000  
Listino: 179,20 €\*  
4 008423 875669  
Cod. art.: 196-551-000  
Listino: 179,20 €\*  
4 008423 875669

Kit mulching (senza lame) per modelli XT1 OR106, XT2 QR106, XT2 PR106i e XT3 QR106. Disponibile lama mulching opzionale cod. art. 196-560-000

4 008423 875652  
Cod. art.: 196-550-000  
Listino: 179,20 €\*  
4 008423 875669  
Cod. art.: 196-551-000  
Listino: 179,20 €\*  
4 008423 875669

Kit mulching (senza lame) per modelli XT1 OR95 e XT2 PR95. Disponibile lama mulching opzionale cod. art. 196-561-000









4 008423 875669  
Cod. art.: 196-551-000  
Listino: 179,20 €\*  
4 008423 875669







## PNEUMATICI AGRICOLI


Pneumatici posteriori tipo agricolo 18"x9,5". Set 2 ruote. Compatibili con tutti i trattorini (escluso i trattorini della serie XT3) con ruote posteriori da 18" o 20".

4 008423 816891  
Cod. art.: 196-721A678  
Listino: 329,70 €\*  
4 008423 816891

CESTI DI RACCOLTA		
	Sistema anti-polvere per modelli XT3 con raccolta (capacità cesto 360 l)	 4 008423 874976 Cod. art.: 196-553-603 Listino: 55,10 €*
	Sistema anti-polvere per modelli XT1 e XT2 con raccolta (capacità cesto 320 l)	 4 008423 875089 Cod. art.: 196-555-603 Listino: 55,10 €*
	Cesto doppio senza lame, capacità 200 l, per i trattorini con scarico laterale della serie LT con piatto da 96 cm e 107 cm (modelli fino al 2022)	 4 008423 815849 Cod. art.: OEM-190-180A Listino: 634,00 €*
	Cesto doppio senza lame, capacità 200 l, per i trattorini della serie XT con piatto da 96 cm (modelli fino al 2022)	 4 008423 883350 Cod. art.: OEMR190-180A Listino: 688,30 €*
	Cesto doppio con tubo flessibile e finestrella per ispezione, capacità 229 l, per trattorini con scarico laterale con piatto da 92 cm (modelli dal 2023), come LT1 NS92, LT2 NS92	 0 037049 967773 Cod. art.: 19A30045OEM Listino: 550,00 €*
	Cesto doppio con tubo flessibile e finestrella per ispezione, capacità 229 l, per trattorini con scarico laterale con piatto da 107 cm (modelli dal 2023), come LT3 PS107, XT1 OS107, XT2 PS107	 0 037049 962457 Cod. art.: 19B30031OEM Listino: 580,00 €*
	Cesto doppio senza lame, capacità 200 l, con tubo flessibile, finestrella per ispezione e fast-attach-system, per i trattorini della serie LT e XT con piatto da 107 e 117 cm	 4 008423 879636 Cod. art.: 19A30030100 Listino: 700,40 €*
	Cesto di raccolta triplo, capacità 210 l, per i trattorini con scarico laterale della serie XT con piatto da 127 / 137 cm	 0 037049 957286 Cod. art.: 19A30018100 Listino: 797,00 €*

PARAURTI ANTERIORI		
	Kit paraurti anteriore - FastAttach™ compatibile con tutti i modelli della serie LT	 4 008423 917819 Cod. art.: OEM-190-679 Listino: 114,80 €*











DEFLETTORI		
Deflettore posteriore per i modelli della serie LT con scarico posteriore	 4 008423 836097	Cod. art.: 196-750A678 Listino: 259,90 €*
Deflettore posteriore per i modelli della serie XT con scarico posteriore	 4 008423 899641	Cod. art.: 196-552A000 Listino: 389,00 €*





GANCIO TRAINO		
Gancio traino per i modelli della serie LT con scarico posteriore	 4 008423 914733	Cod. art.: 196-399-000 Listino: 40,50 €*

## SPAZZOLATRICE FRONTALE E ACCESSORI PER TRATTORINI SERIE XT (IN=INDISPENSABILE | OP=OPZIONALE)





	<p>Spazzolatrice frontale, larghezza 120 cm</p> <ul style="list-style-type: none"> <li>- Accessori indispensabili per il montaggio della spazzolatrice (indicati con <b>IN</b> nell'elenco sotto riportato)</li> <li>- Accessori opzionali (indicati con <b>OP</b> nell'elenco sotto riportato)</li> </ul>	 4 008423 883510 Cod. art.: 196-603-000 Listino: 2.535,80 €*
	<b>OP:</b> Cesto di raccolta per spazzolatrice frontale	 4 008423 883527 Cod. art.: 196-604-000 Listino: 675,10 €*
	<b>IN:</b> Adattatore per spazzolatrice frontale e pala da neve	 4 008423 883503 Cod. art.: 196-602-000 Listino: 330,90 €*
	<b>IN:</b> Kit trasmissione per spazzolatrice per i trattorini della serie XT con raccolta	 4 008423 885194 Cod. art.: 196-608-000 Listino: 549,50 €*
	<b>IN:</b> Kit trasmissione per spazzolatrice per i trattorini della serie XT con scarico laterale (produzione fino al 2017 compreso)	 4 008423 885200 Cod. art.: 196-609-000 Listino: 549,50 €*
	<b>IN:</b> Sistema di aggancio rapido per i trattorini della serie XT con raccolta	 4 008423 885217 Cod. art.: 196-610-000 Listino: 507,20 €*

## LAMA DA NEVE (IN=INDISPENSABILE | OP=OPZIONALE)

	<p>Lama da neve, larghezza 125 cm</p> <ul style="list-style-type: none"> <li>- Accessori indispensabili per il montaggio della spazzolatrice (indicati con <b>IN</b> nell'elenco sotto riportato)</li> <li>- Accessori opzionali (indicati con <b>OP</b> nell'elenco sotto riportato)</li> </ul>	 4 008423 883534 Cod. art.: 196-606-000 Listino: 1.002,20 €*
	<b>OP:</b> Ruote per lama da neve	 4 008423 883541 Cod. art.: 196-607-000 Listino: 150,30 €*
	<b>IN:</b> Adattatore per pala da neve	 4 008423 883497 Cod. art.: 196-601-000 Listino: 137,70 €*
	<b>OP:</b> Adattatore per spazzolatrice frontale e pala da neve	 4 008423 883503 Cod. art.: 196-602-000 Listino: 330,90 €*
	<b>IN:</b> Sistema di aggancio rapido per i trattorini della serie XT (produzione 2018 e successivi)	 4 008423 885217 Cod. art.: 196-610-000 Listino: 507,20 €*

CATENE DA NEVE		
	Catene da neve per pneumatici 20" x 8,0", adattatore incluso	 4 008423 824797 Cod. art.: 196-658-699 Listino: 180,00 €*
	Catene da neve per pneumatici 18" x 9,5", adattatore incluso	 4 008423 813678 Cod. art.: 196-898-699 Listino: 211,40 €*
	Catene da neve per serie XT, con pneumatici 22" X 9, 5" X 12" e 23"X 9, 5" X 12"	 0 037049 945597 Cod. art.: 490-241-0025 Listino: 124,00 €*

LAME DA NEVE		
	Lama da neve 117 cm, per tutti i trattorini della serie LT	 4 008423 807684 Cod. art.: OEM-190-833 Listino: 700,40 €*
	Profilo in gomma universale per lama da neve	 4 008423 815368 Cod. art.: 196-718-678 Listino: 83,40 €*
	Lama da neve 117 cm, per tutti i trattorini della serie XT	 0 037049 957309 Cod. art.: 19A30017OEM Listino: 723,40 €*
	Kit di montaggio per lama da neve cod. art. OEM-190-833 per i trattorini della serie XT	 4 008423 879629 Cod. art.: 196-584-000 Listino: 91,00 €*

ULTERIORI ACCESSORI		
Carica batteria per la serie LR, LT e XT	 4 056494 209586	Cod. art.: 5033-BC-0001 Listino: 78,13 €*
Kit sollevamento cesto elettrico per serie XT scarico posteriore (solo per modelli 2018 e successivi)	 4 008423 882025	Cod. art.: 196-570-600 Listino: 739,00 €*
Turbina da neve 3 stadi, 107 cm, per tutti i trattorini della serie XT con scarico laterale	 0 043033 573585	Cod. art.: 19B40024OEM Listino: 2.599,90 €*
Tanica in acciaio da 10 litri	 4 008423 877540	Cod. art.: 196-558-603 Listino: 48,50 €*

## LA SCELTA E' TUA

Puoi scegliere tra i modelli tradizionali con controllo a leve o i modelli a volante per avere, soprattutto su terreni sconnessi, un eccellente controllo e un raggio di sterzata zero.



### TECNOLOGIA A LEVE

Impugnature in gomma sovrastampate e regolabili, progettate per generare meno vibrazioni. Questa tecnologia è disponibile per le serie XZ5 e XZ7.



MARCIA AVANTI



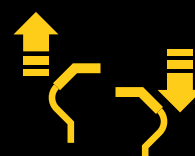
GIRARE A DESTRA



GIRARE A SINISTRA



MARCIA INDIETRO



GIRO COMPLETO ZERO-TURN





**XZ6**  
ENDURO SERIES

**XZ8**  
ENDURO SERIES



### SYNCHRO STEER® TECHNOLOGY

#### FACILE MANOVRABILITA'

Grazie alla tecnologia Synchro Steer™ puoi controllare il tuo trattorino anche con una sola mano e ottenere un taglio uniforme e costante.

#### STABILITÀ IN PENDENZA

La tecnologia Synchro Steer™ offre un controllo e una maneggevolezza senza pari, anche su terreni con pendenze fino al 36% (20°).

#### EFFICIENTE IN OGNI CONDIZIONE


Con il Synchro Steer™ lo sterzo e la trazione sono sincronizzati assicurando un controllo preciso del trattorino in ogni situazione, che si tratti di un tappeto erboso molto delicato o un terreno più impegnativo.



**Cub Cadet**<sup>®</sup>

# XZ5

ENDURO SERIES<sup>®</sup>



Per saperne di più

### GODITI UN CONTROLLO PRECISO

L'innovativa tecnologia di sterzo a leve combinata con un telaio solido e resistente, il tutto spinto da motorizzazioni di alto livello, rendono la serie XZ5 il punto di riferimento per i trattorini destinati al taglio di grandi superfici.

#### POTENTI MOTORI

Spinti da potenti motori Cub Cadet o Kawasaki, i modelli XZ5 raggiungono velocità fino a 12 km/h.

#### SEDILE REGOLABILE

Con schienale alto e braccioli, per ridurre al minimo l'affaticamento.

#### BASSE VIBRAZIONI

Impugnature con soft-grip e tappetini in gomma.

#### LUCI LED

#### ULTRA-LUMINOSE

Perfetta visibilità anche in condizioni di scarsa visibilità (ad esempio all'alba e al tramonto).

#### PNEUMATICI MAGGIORATI PER UN'OTTIMA TRAZIONE

I modelli XZ5 127 e XZ5 137 garantiscono una trazione perfetta, oltre ad una migliore stabilità e ad una grande maneggevolezza.

#### ESTREMAMENTE RESISTENTE

I modelli XZ5 sono dotati di un robusto piatto di taglio e di uno speciale telaio tubolare in acciaio, per garantire la massima affidabilità nel tempo.

#### SOLLEVAMENTO DEL PIATTO CON COMANDO A PEDALE

Con l'apposita manopola puoi regolare l'altezza di taglio in 15 diverse posizioni.



3-in-1  
OPTION

POWERED BY  
**Cub Cadet**



#### XZ5 L107 - ULTIMA

Larghezza di taglio:	107 cm
Superficie oraria indicativa:	10.000 m <sup>2</sup> /h
Capacità sacco di raccolta:	230 l Opzionale (19B70054100)
Motore:	Cub Cadet, V-TWIN
Cilindrata:	679 cm <sup>3</sup>
Trasmissione:	Doppia Hydro
Regolaz. altezza di taglio:	15 posizioni
Codice articolo:	17BAEACS603
Listino:	5.859,00 €*

3-in-1  
OPTION

Powered by  
**Kawasaki**



#### XZ5 L127 - ULTIMA

Larghezza di taglio:	127 cm
Superficie oraria indicativa:	11.500 m <sup>2</sup> /h
Capacità sacco di raccolta:	230 l Opzionale (19B70055100)
Motore:	Kawasaki OHV, V-TWIN
Cilindrata:	726 cm <sup>3</sup>
Trasmissione:	Doppia Hydro
Regolaz. altezza di taglio:	15 posizione
Codice articolo:	17AIEACL603
Listino:	7.079,00 €*

3-in-1  
OPTION

Powered by  
**Kawasaki**



#### XZ5 L137 - ULTIMA

Larghezza di taglio:	137 cm
Superficie oraria indicativa:	12.500 m <sup>2</sup> /h
Capacità sacco di raccolta:	230 l Opzionale (19B70055100)
Motore:	Kawasaki OHV, V-TWIN
Cilindrata:	726 cm <sup>3</sup>
Trasmissione:	Doppia Hydro
Regolaz. altezza di taglio:	15 posizione
Codice articolo:	17AIEAC3603
Listino:	8.089,00 €*

\*Listino consigliato al pubblico IVA inclusa, non include il montaggio e l'eventuale servizio di pre-consegna.

Kawasaki è un marchio registrato di Kawasaki Heavy Industries, Ltd.

**Cub Cadet**<sup>®</sup>

**XZ6**  
ENDURO SERIES<sup>®</sup>



### RAGGIO DI STERZO ZERO – GRANDE VERSATILITA'

Prestazioni elevate e maneggevolezza si incontrano sullo stesso trattorino. Il primo trattorino a raggio zero con comando a volante, per garantire stabilità e resistenza. Un motore di livello professionale, caratterizzato da efficienza e affidabilità, progettato per mantenere le stesse prestazioni, taglio dopo taglio.



Per saperne di più

**COLONNA DI STERZO REGOLABILE**

**SEDILE CONFORTEVOLE CON SCHIENALE ALTO E BRACCIOLI**

**LUCI LED ULTRA-LUMINOSE**  
Perfetta visibilità anche in condizioni di scarsa visibilità (ad esempio all'alba e al tramonto).

**SOLIDO TELAIO SALDATO**

**PIATTI DI TAGLIO SALDATI**  
Per un'elevata durata e robustezza.



**RUOTE PNEUMATICHE**  
Ruote anteriori controllabili tramite lo sterzo, per garantire maneggevolezza e stabilità sulle pendenze.

**TAGLIO PULITO**  
Il piatto flottante segue la superficie del terreno e permette quindi di ottenere risultati di taglio eccellenti e un aspetto lineare e uniforme del prato tagliato.

**SOLLEVAMENTO DEL PIATTO CON COMANDO A PEDALE**  
Con l'apposita manopola puoi regolare l'altezza di taglio in 15 diverse posizioni.

**3-in-1**  
OPTION

POWERED BY  
**Cub Cadet**



#### XZ6 S107

Larghezza di taglio:	107 cm
Superficie oraria indicativa:	10.000 m <sup>2</sup> /h
Capacità sacco di raccolta:	230 l Opzionale (19B70054100 + 490-950-C062)
Motore:	Cub Cadet, V-TWIN
Cilindrata:	679 cm <sup>3</sup>
Trasmissione:	Doppia Hydro
Regolaz. altezza di taglio:	15 posizioni
Codice articolo:	17AAGBYE603
Listino:	6.679,00 €*

**3-in-1**  
OPTION

Powered by  
**Kawasaki**



#### XZ6 S117

Larghezza di taglio:	117 cm
Superficie oraria indicativa:	10.500 m <sup>2</sup> /h
Capacità sacco di raccolta:	230 l Opzionale (19B70054100 + 490-950-C062)
Motore:	Kawasaki, V-TWIN
Cilindrata:	726 cm <sup>3</sup>
Trasmissione:	Doppia Hydro
Regolaz. altezza di taglio:	15 posizioni
Codice articolo:	17AIGBYN603
Listino:	7.179,00 €*

**3-in-1**  
OPTION

Powered by  
**Kawasaki**



#### XZ6 S127

Larghezza di taglio:	127 cm
Superficie oraria indicativa:	11.500 m <sup>2</sup> /h
Capacità sacco di raccolta:	230 l Opzionale (19B70055100 + 490-950-C062)
Motore:	Kawasaki, V-TWIN
Cilindrata:	726 cm <sup>3</sup>
Trasmissione:	Doppia Hydro
Regolaz. altezza di taglio:	15 posizioni
Codice articolo:	17AIGGY2603
Listino:	7.649,00 €*


\*Listino consigliato al pubblico IVA inclusa, non include il montaggio e l'eventuale servizio di pre-consegna.

Kawasaki è un marchio registrato di Kawasaki Heavy Industries, Ltd.

**Cub Cadet**<sup>®</sup>

# XZ7

ENDURO SERIES<sup>®</sup>



### PROGETTATO PER LE TUE SFIDE

La serie XZ7 è impressionante per quanto riguarda stabilità, prestazioni e durata nel tempo. Si può falciare facilmente con il massimo comfort anche in condizioni particolarmente difficili.

#### SOLIDO ROLLBAR DI PROTEZIONE

In acciaio tubolare saldato al telaio di serie.

#### INFINITE POSSIBILITA'

Oltre al kit mulching incluso, il gancio posteriore di serie ti offre la possibilità di combinare il tuo XZ7 con un'ampia varietà di accessori.

#### ROBUSTO APPARATO DI TAGLIO

Il robusto telaio tubolare in acciaio, unito al piatto di taglio saldato heavy duty con tecnologia AeroForce Max™, sono i punti di forza che garantiscono prestazioni di taglio e di raccolta incredibili, anche in condizioni difficili.

#### FARI A LED

Aiutano a garantire la visibilità in condizioni di luce scarsa come all'alba e al tramonto.

#### MASSIMO COMFORT

Sedile premium con schienale alto ha una seduta molto comoda ed è dotato di braccioli imbottiti.

#### SOLLEVAMENTO DEL PIATTO CON COMANDO A PEDALE

Con l'apposita manopola puoi regolare l'altezza di taglio in 16 diverse posizioni.

#### RUOTE ANTERIORI AMMORTIZZATE

Ogni ruota anteriore è dotata di un esclusivo sistema di ammortizzazione che permette di assorbire le asperità del terreno, riducendo al minimo le vibrazioni trasferite all'operatore.



**3-in-1  
OPTION**

Powered by  
**KAWASAKI**



**3-in-1  
OPTION**

POWERED BY  
**KOHLER**

#### XZ7 L122 - ULTIMA

Larghezza di taglio:	122 cm, piatto saldato rinforzato
Superficie oraria indicativa:	11.000 m <sup>2</sup> /h
Capacità sacco di raccolta:	380 l Opzionale (49A70001100)
Motore:	Kawasaki, V-TWIN
Cilindrata:	726 cm <sup>3</sup>
Trasmissione:	Doppia Hydro
Regolaz. altezza di taglio:	16 posizioni
Codice articolo:	47A1AAA6603
Listino:	11.409,00 €*

#### XZ7 L152i - ULTIMA

Larghezza di taglio:	152 cm, piatto saldato rinforzato
Superficie oraria indicativa:	15.000 m <sup>2</sup> /h
Capacità sacco di raccolta:	380 l Opzionale (49A70002100)
Motore:	KOHLER EFI, V-TWIN
Cilindrata:	747 cm <sup>3</sup>
Trasmissione:	Doppia Hydro
Regolaz. altezza di taglio:	16 posizioni
Codice articolo:	47ATAHA8603
Listino:	14.129,00 €*



#### DURATA GARANTITA

Ci fidiamo dei nostri modelli XZ7, siamo sicuri della loro robustezza e qualità, tanto che vogliamo fornire ai nostri Clienti una garanzia esclusiva di 3 anni o 500 ore lavorative\*\* - per uso professionale o privato.


\*\*Limite raggiunto per primo

\*Listino consigliato al pubblico IVA inclusa, non include il montaggio e l'eventuale servizio di pre-consegna.

Kawasaki è un marchio registrato di Kawasaki Heavy Industries, Ltd. Kohler è un marchio registrato di Kohler Co.

**Cub Cadet**<sup>®</sup>

**XZ8**  
**ENDURO SERIES**





### ALLA CONQUISTA DELLE SALITE!

Il volante è qualcosa di familiare per tutti. Il concetto di mantenere inalterata questa percezione sta alla base dell'innovativo sistema Synchro Steer®, disponibile esclusivamente sui nostri trattorini a raggio zero. Il modello XZ8 è stato progettato per tagliare con precisione, prevenendo il danneggiamento del prato – anche in presenza di pendenze. Con il suo design e il robusto telaio in acciaio, lavori in sicurezza anche sui terreni più difficili.

#### SOLIDO ROLLBAR DI PROTEZIONE

Telaio tubolare in acciaio completamente saldato, di serie.

#### SEDILE PREMIUM CON SCHIENALE ALTO E BRACCIOLI

Offre un comfort elevato.

#### TELAIO IN ACCIAIO TUBULARE

Progettato per garantire un'elevata resistenza e una lunga durata.

#### SOLLEVAMENTO DEL PIATTO CON COMANDO A PEDALE

Con l'apposita manopola puoi regolare l'altezza di taglio in 16 diverse posizioni.

#### SISTEMA DI TRASMISSIONE HYDRO

Contribuisce a garantire un'esperienza di taglio fluida.

#### PIATTO DI TAGLIO SALDATO

Progettato per alte prestazioni e resistenza.



**3-in-1**  
OPTION  
Powered by  
**KAWASAKI**



**3-in-1**  
OPTION  
POWERED BY  
**KOHLER**

#### XZ8 S122 - ULTIMA

Larghezza di taglio:	122 cm
Superficie oraria indicativa:	11.000 m <sup>2</sup> /h
Capacità sacco di raccolta:	380 l Opzionale (49A70001100 + 490-950-C062)
Motore:	Kawasaki, V-TWIN
Cilindrata:	726 cm <sup>3</sup>
Trasmissione:	Doppia Hydro
Regolaz. altezza di taglio:	16 posizioni
Codice articolo:	47AICAB6603
Listino:	11.719,00 €*

#### XZ8 S137i - ULTIMA

Larghezza di taglio:	137 cm
Superficie oraria indicativa:	13.000 m <sup>2</sup> /h
Capacità sacco di raccolta:	380 l Opzionale (49A70002100 + 490-950-C062)
Motore:	KOHLER EFI, V-TWIN
Cilindrata:	747 cm <sup>3</sup>
Trasmissione:	Doppia Hydro
Regolaz. altezza di taglio:	16 posizioni
Codice articolo:	47ATCAB7603
Listino:	14.349,00 €*



#### RESISTENZA

I nostri modelli XZ8 sono caratterizzati da un'elevata durata e robustezza e offrono una garanzia di 3 anni o fino a 500 ore di lavoro\*\* - per uso commerciale o privato.

\*\*Limite raggiunto per primo

\*Listino consigliato al pubblico IVA inclusa, non include il montaggio e l'eventuale servizio di pre-consegna.

Kawasaki è un marchio registrato di Kawasaki Heavy Industries, Ltd. Kohler è un marchio registrato di Kohler Co.

## XZ5 L107 - ULTIMA TECNOLOGIA A LEVE

## XZ5 L127 - ULTIMA TECNOLOGIA A LEVE

MOTORE		
Motore	Cub Cadet	Kawasaki OHV
Cilindrata	679 cm <sup>3</sup>	726 cm <sup>3</sup>
Potenza nominale	11,6 kW / 2.450 min <sup>-1</sup>	14,5 kW / 2.800 min <sup>-1</sup>
Cilindri	V-TWIN	V-TWIN
Capacità serbatoio (litri)	13,25 l	13,25 l
Lubrificazione	Olio in pressione con filtro esterno	Olio in pressione con filtro esterno
TRASMISSIONE		
Trasmissione	Doppia Hydro	Doppia Hydro
Controllo	A leve	A leve
Cruise control	–	–
SISTEMA DI TAGLIO		
Superficie oraria indicativa	10.000 m <sup>2</sup> /h	11.500 m <sup>2</sup> /h
Larghezza di taglio	107 cm	127 cm
Altezza di taglio (min-max)	25–114 mm	25–114 mm
Opzioni di taglio/Piatto di taglio	3-in-1 Option / <b>Stampato</b>	3-in-1 Option / <b>Saldato</b>
Numero di lame	2	3
Innesto lame	Elettromagnetico	Elettromagnetico
Posizioni altezza piatto	15 posizioni	15 posizioni
Ruote piatto	2	2 + roller
Ugello di lavaggio/Tappo mulch.	Di serie/Di serie	–/Di serie
RACCOLTA		
Cesto (litri)/cod. accessorio	230 l Opzionale/(19B70054100)	230 l Opzionale/(19B70055100)
Deflettore	Di serie	Di serie
TELAIO		
Assale anteriore	Acciaio	Acciaio
Paraurti anter./paraurti post.	– /Tubolare in acciaio	– /Tubolare in acciaio
Raggio di sterzo (cm)	0 cm	0 cm
Dimensioni ruote (a/p)	11 x 6 / 20 x 8	11 x 6 / 20 x 10
Cuscinetti ruote	–	–
SISTEMA ELETTRICO		
Batteria	210cca AGM	210cca AGM
Luci	LED	LED
Contaore digitale e indic. service	–	–
Sistema di sicurezza	Di serie	Di serie
COMFORT		
Sedile	Schienale alto con braccioli	Schienale alto con braccioli
Regolazione sedile	Leva di regolazione rapida	Leva di regolazione rapida
Volante	2 leve di regolazione con rivestimento Soft-Grip	2 leve di regolazione con rivestimento Soft-Grip
Vano portaoggetti/Gancio traino	Di serie/Di serie	Di serie/Di serie
Taglio in retromarcia	Di serie	Di serie
DIMENSIONI		
Livello di rumorosità LpA/LwA/LwAg (dB)	85,6/98,8/100 dB (A)	89,8/102,6/105 dB (A)
Valore vibrazione corpo/K-factor	0,4 / 0,2 m/s <sup>2</sup>	0,6 / 0,3 m/s <sup>2</sup>
Valore di incertezza mano/braccio / K-factor	2,1 / 1,1 m/s <sup>2</sup>	4,0 / 2,0 m/s <sup>2</sup>
Dimensioni (L/I/H)	203 / 132 / 114 cm	203 / 155 / 114 cm
Peso netto	267 kg	285 kg
Codice articolo	17BAEACS603	17AIEACL603
EAN	 4 008423 913187	 4 008423 913170
Listino al pubblico (Iva inclusa)	5.859,00 €*	7.079,00 €*

## XZ5 L137 - ULTIMA

TECNOLOGIA A LEVE



## XZ6 S107

TECNOLOGIA A VOLANTE

MOTORE		
Motore	Kawasaki OHV	Cub Cadet
Cilindrata	726 cm <sup>3</sup>	679 cm <sup>3</sup>
Potenza nominale	14,7 kW / 2.850 min <sup>-1</sup>	11,9 kW / 2.500 min <sup>-1</sup>
Cilindri	V-TWIN	V-TWIN
Capacità serbatoio (litri)	13,25 l	13,25 l
Lubrificazione	Olio in pressione con filtro esterno	Olio in pressione con filtro esterno
TRASMISSIONE		
Trasmissione	Doppia Hydro	Doppia Hydro
Controllo	A leve	A pedale
Cruise control	-	-
SISTEMA DI TAGLIO		
Superficie oraria indicativa	12.500 m <sup>2</sup> /h	10.000 m <sup>2</sup> /h
Larghezza di taglio	137 cm	107 cm
Altezza di taglio (min-max)	25-114 mm	25-114 mm
Opzioni di taglio/Piatto di taglio	3-in-1 Option / Saldato rinforzato	3-in-1 option / Saldato
Numero di lame	3	2
Innesto lame	Elettromagnetico	Elettromagnetico
Posizioni altezza piatto	15 posizioni	15 posizioni
Ruote piatto	2 + roller	2
Ugello di lavaggio/Tappo mulch.	-/Di serie	-/Di serie
RACCOLTA		
Cesto (litri)/cod. accessorio	230 l Opzionale/(19B70055100)	230 l Opzionale/(19B70054100 + 490-950-C062)
Deflettore	Di serie	Di serie
TELAIO		
Assale anteriore	Acciaio	Acciaio
Paraurti anter./paraurti post.	- /Tubolare in acciaio	- /-
Raggio di sterzo (cm)	0 cm	0 cm
Dimensioni ruote (a/p)	13 x 6,5 / 20 x 12	13 x 6,5 / 20 x 8
Cuscinetti ruote	-	Bronzine
SISTEMA ELETTRICO		
Batteria	210cca AGM	210cca AGM
Luci	LED	LED
Contaore digitale e indic. service	Di serie	-
Sistema di sicurezza	Di serie	Di serie
COMFORT		
Sedile	Schienale alto con braccioli	Schienale alto con braccioli
Regolazione sedile	Leva di regolazione rapida	Leva di regolazione rapida
Volante	2 leve regolabili con rivestimento Soft-Grip	Soft-Grip, con regolazione inclinazione
Vano portaoggetti/Gancio traino	Di serie/Di serie	Di serie/Di serie
Taglio in retromarcia	Di serie	Di serie
DIMENSIONI		
Livello di rumorosità LpA/LwA/LwAg (dB)	90,2/102,8/105 dB (A)	86,1/98,8/100 dB (A)
Valore vibrazione corpo/K-factor	0,5 / 0,3 m/s <sup>2</sup>	0,3 / 0,2 m/s <sup>2</sup>
Valore di incertezza mano/braccio / K-factor	3,9 / 2,0 m/s <sup>2</sup>	2,0 / 1,0 m/s <sup>2</sup>
Dimensioni (L/l/H)	203 / 164 / 117 cm	210 / 132 / 116 cm
Peso netto	312 kg	267 kg
Codice articolo	17AIEAC3603	17AAGBYE603
EAN	 4 008423 913163	 4 008423 922578
Listino al pubblico (Iva inclusa)	8.089,00 €*	6.679,00 €*

## XZ6 S117 TECNOLOGIA A VOLANTE

## XZ6 S127 TECNOLOGIA A VOLANTE

MOTORE		
Motore	Kawasaki	Kawasaki
Cilindrata	726 cm <sup>3</sup>	726 cm <sup>3</sup>
Potenza nominale	13,4 kW / 2.450 min <sup>-1</sup>	14,5 kW / 2.800 min <sup>-1</sup>
Cilindri	V-TWIN	V-TWIN
Capacità serbatoio (litri)	13,25 l	13,25 l
Lubrificazione	Olio in pressione con filtro esterno	Olio in pressione con filtro esterno
TRASMISSIONE		
Trasmissione	Doppia Hydro	Doppia Hydro
Controllo	A pedale	A pedale
Cruise control	-	-
SISTEMA DI TAGLIO		
Superficie oraria indicativa	10.500 m <sup>2</sup> /h	11.500 m <sup>2</sup> /h
Larghezza di taglio	117 cm	127 cm
Altezza di taglio (min-max)	25-114 mm	25-114 mm
Opzioni di taglio/Piatto di taglio	3-in-1 option / Saldato	3-in-1 Option / Saldato rinforzato
Numero di lame	2	3
Innesto lame	Elettromagnetico	Elettromagnetico
Posizioni altezza piatto	15 posizioni	15 posizioni
Ruote piatto	2	2 + roller
Ugello di lavaggio/tappo mulch.	-/Di serie	-/Di serie
RACCOLTA		
Cesto (litri)/cod. accessorio	230 l Opzionale/(19B70054100 + 490-950-C062)	230 l Opzionale/(19B70055100 + 490-950-C062)
Deflettore	Di serie	Di serie
TELAIO		
Assale anteriore	Acciaio	Acciaio
Paraurti anter./paraurti post.	-/-	-/-
Raggio di sterzo (cm)	0 cm	0 cm
Dimensioni ruote (a/p)	13 x 6,5 / 20 x 8	13 x 6,5 / 20 x 12
Cuscinetti ruote	Bronzine	Cuscinetti a sfera
SISTEMA ELETTRICO		
Batteria	210cca AGM	210cca AGM
Luci	LED	LED
Contaore digitale e indic. service	-	Di serie
Sistema di sicurezza	Di serie	Di serie
COMFORT		
Sedile	Schienale alto con braccioli	Schienale alto con braccioli
Regolazione sedile	Leva di regolazione rapida	Leva di regolazione rapida
Volante	Soft-Grip, con regolazione inclinazione	Soft-Grip, con regolazione inclinazione
Vano portaoggetti/Gancio traino	Di serie/Di serie	Di serie/Di serie
Taglio in retromarcia	Di serie	Di serie
DIMENSIONI		
Livello di rumorosità LpA/LwA/LwAg (dB)	85,4/98,9/100 dB (A)	89,8/102,6/105 dB (A)
Valore vibrazione corpo/K-factor	0,3 / 0,2 m/s <sup>2</sup>	0,6 / 0,3 m/s <sup>2</sup>
Valore di incertezza mano/braccio / K-factor	3,0 / 1,5 m/s <sup>2</sup>	4,0 / 2,0 m/s <sup>2</sup>
Dimensioni (L/I/H)	210 / 142 / 116 cm	210 / 153 / 116 cm
Peso netto	285 kg	265 kg
Codice articolo	17AIGBYN603	17AIGGY2603
EAN	4 008423 922684	4 008423 922691
Listino al pubblico (Iva inclusa)	7.179,00 €* 	7.649,00 €* 

## XZ7 L122 - ULTIMA

TECNOLOGIA A LEVE

## XZ7 L152i - ULTIMA

TECNOLOGIA A LEVE



MOTORE		
Motore	Kawasaki	KOHLER EFI
Cilindrata	726 cm <sup>3</sup>	747 cm <sup>3</sup>
Potenza nominale	14,4 kW / 2.700 min <sup>-1</sup>	14,8 kW / 2.700 min <sup>-1</sup>
Cilindri	V-TWIN	V-TWIN
Capacità serbatoio (litri)	20,8 l	20,8 l
Lubrificazione	Olio in pressione con filtro esterno	Olio in pressione con filtro esterno
TRASMISSIONE		
Trasmissione	Doppia Hydro	Doppia Hydro
Controllo	A leve	A leve
Cruise control	-	-
SISTEMA DI TAGLIO		
Superficie oraria indicativa	11.000 m <sup>2</sup> /h	15.000 m <sup>2</sup> /h
Larghezza di taglio	122 cm	152 cm
Altezza di taglio (min-max)	25-114 mm	25-114 mm
Opzioni di taglio/Piatto di taglio	3-in-1 option / Saldato rinforzato	3-in-1 option / Saldato rinforzato
Numero di lame	3	3
Innesto lame	Elettromagnetico	Elettromagnetico
Posizioni altezza piatto	16 posizioni	16 posizioni
Ruote piatto	2	2 + roller
Ugello di lavaggio/tappo mulch.	-/Di serie	-/Di serie
RACCOLTA		
Cesto (litri)/cod. accessorio	380 l Opzionale/(49A70001100)	380 l Opzionale/(49A70002100)
Deflettore	Di serie	Di serie
TELAIO		
Assale anteriore	Acciaio con ammortizzatori ruote ant.	Acciaio con ammortizzatori ruote ant.
Paraurti anter./paraurti post.	- /Tubolare in acciaio	- /Tubolare in acciaio
Raggio di sterzo (cm)	0 cm	0 cm
Dimensioni ruote (a/p)	13 x 6,5 / 23 x 12	13 x 6,5 / 24 x 12
Cuscinetti ruote	-	-
SISTEMA ELETTRICO		
Batteria	210cca AGM	210cca AGM
Luci	LED	LED
Contaore digitale e indic. service	Di serie	Di serie
Sistema di sicurezza	Di serie	Di serie
COMFORT		
Sedile	Schienale alto con braccioli	Premium, schienale alto con braccioli, sospensioni regolabili individualmente
Regolazione sedile	Leva di regolazione rapida	Leva di regolazione rapida
Volante	2 leve regolabili con rivestimento Soft-Grip	2 leve regolabili con rivestimento Soft-Grip
Vano portaoggetti/Gancio traino	Di serie/Di serie	Di serie/Di serie
Taglio in retromarcia	Di serie	Di serie
DIMENSIONI		
Livello di rumorosità LpA/LwA/LwAg (dB)	96,8/104,5/105 dB (A)	97,2/104,7/105 dB (A)
Valore vibrazione corpo/K-factor	1,0 / 0,5 m/s <sup>2</sup>	1,0 / 0,5 m/s <sup>2</sup>
Valore di incertezza mano/braccio / K-factor	1,5 / 0,75 m/s <sup>2</sup>	2,0 / 1,0 m/s <sup>2</sup>
Dimensioni (L/l/H)	232 / 145 / 134 cm	233 / 177 / 134 cm
Peso netto	415 kg	450 kg
Codice articolo	47AIAAA6603	47ATAHA8603
EAN	4 008423 916805	4 008423 916812
Listino al pubblico (Iva inclusa)	11.409,00 €* *IVA inclusa	14.129,00 €* *IVA inclusa

## XZ8 S122 - ULTIMA

TECNOLOGIA A VOLANTE

## XZ8 S137i - ULTIMA

TECNOLOGIA A VOLANTE

MOTORE		
Motore	Kawasaki	KOHLER EFI
Cilindrata	726 cm <sup>3</sup>	747 cm <sup>3</sup>
Potenza nominale	14,4 kW / 2.700 min <sup>-1</sup>	13,8 kW / 2.500 min <sup>-1</sup>
Cilindri	V-TWIN	V-TWIN
Capacità serbatoio (litri)	20,8 l	20,8 l
Lubrificazione	Olio in pressione con filtro esterno	Olio in pressione con filtro esterno
TRASMISSIONE		
Trasmissione	Doppia Hydro (Hydrogear ZT3100)	Doppia Hydro (Hydrogear ZT3200)
Controllo	Doppio comando a pedale	Doppio comando a pedale
Cruise control	-	-
SISTEMA DI TAGLIO		
Superficie oraria indicativa	11.000 m <sup>2</sup> /h	13.000 m <sup>2</sup> /h
Larghezza di taglio	122 cm	137 cm
Altezza di taglio (min-max)	25-114 mm	25-114 mm
Opzioni di taglio/Piatto di taglio	3-in-1 option / Saldato rinforzato	3-in-1 option / Saldato rinforzato
Numero di lame	3	3
Innesto lame	Elettromagnetico	Elettromagnetico
Posizioni altezza piatto	16 posizioni	16 posizioni
Ruote piatto	2	2
Ugello di lavaggio/tappo mulch.	-/Di serie	-/Di serie
RACCOLTA		
Cesto (litri)/cod. accessorio	380 l Opzionale/(49A70001100 + 490-950-C062)	380 l Opzionale/(49A70002100 + 490-950-C062)
Deflettore	Di serie	Di serie
TELAIO		
Assale anteriore	Acciaio	Acciaio
Paraurti anter./paraurti post.	- / Di serie	- / Di serie
Raggio di sterzo (cm)	0 cm	0 cm
Dimensioni ruote (a/p)	13 x 6,5 / 22 x 12	13 x 6,5 / 23 x 12
Cuscinetti ruote	-	-
SISTEMA ELETTRICO		
Batteria	210cca AGM	210cca AGM
Luci	LED	LED
Contaore digitale e indic. service	Di serie	Di serie
Sistema di sicurezza	Di serie	Di serie
COMFORT		
Sedile	Schienale alto con braccioli	Schienale alto con braccioli, sospensioni regolabili individualmente
Regolazione sedile	Leva di regolazione rapida	Leva di regolazione rapida
Volante	Con Soft-Grip, piantone dello sterzo inclinabile	Con Soft-Grip, piantone dello sterzo inclinabile
Vano portaoggetti/Gancio traino	Di serie/Di serie	Di serie/Di serie
Taglio in retromarcia	Di serie	Di serie
DIMENSIONI		
Livello di rumorosità LpA/LwA/LwAg (dB)	96,8/104,5/105 dB (A)	89,9/104,3/105 dB (A)
Valore vibrazione corpo/K-factor	0,3 / 0,2 m/s <sup>2</sup>	0,4 / 0,2 m/s <sup>2</sup>
Valore di incertezza mano/braccio / K-factor	2,4 / 1,2 m/s <sup>2</sup>	2,8 / 1,4 m/s <sup>2</sup>
Dimensioni (L/I/H)	n.d./n.d./n.d. cm	n.d./n.d./n.d. cm
Peso netto	436 kg	449 kg
Codice articolo	47AICAB6603	47ATCAB7603
EAN		
Listino al pubblico (Iva inclusa)	11.719,00 €* 4 008423 924459	14.349,00 €* 4 008423 924466

## ACCESSORI ZERO-TURNS

CESTI DI RACCOLTA	
	Cesto doppio 200 l, per XZ2 117i  0 037049 957835 Cod. art.: 19C70020100 Listino: 990,00 €*
	Cesto doppio 200 l, per XZ2 127  0 043033 565085 Cod. art.: 19A70043100 Listino: 1.207,40 €*
	Cesto triplo 300 l, per XZ3 122  0 043033 565054 Cod. art.: 19A70040100 Listino: 845,30 €*
	Cesto doppio 230 l, per XZ5 con piatto da 107 cm e XZ6 con piatto da 107/117 cm (per XZ6 necessario kit peso 490-950-C062)  0 889021 254964 Cod. art.: 19B70054100 Listino: 964,90 €*
	Cesto doppio 230 l, per XZ5 con piatto da 127/137 cm e XZ6 con piatto da 127 cm (per XZ6 necessario kit peso cod. 490-950-C062)  0 037049 965410 Cod. art.: 19B70055100 Listino: 1.254,70 €*
	Cesto triplo 380 l, per XZ7 e XZ8 con piatto da 122 cm (per XZ8 necessario kit peso cod. 490-950-C062)  4 008423 917987 Cod. art.: 49A70001100 Listino: 941,90 €*
	Cesto triplo 380 l, per XZ7 con piatto da 152 cm e XZ8 con piatto da 137 cm (per XZ8 necessario kit peso cod. 490-950-C062)  4 008423 917994 Cod. art.: 49A70002100 Listino: 941,90 €*
Kit aggiuntivo ( <b>indispensabile per montaggio cesto di raccolta</b> ) per tutti i modelli XZ6 e XZ8  0 889021 302702 Cod. art.: 490-950-C062 Listino: 218,40 €*	






## PRO Z SERIES



## RESISTENZA NEL TEMPO

Dal telaio all'assale anteriore, ogni singolo componente dei nuovi PRO Z è stato progettato rispettando i più alti standard di qualità. Lo spessore del piatto di taglio e l'estrema solidità dello chassis assicurano una durata incredibile nel tempo.



### DURATA


- A** Bordo anteriore ricurvo con spessore maggiorato
- B** Rinforzi laterali con spessore di 8 mm
- C** Pattini laterali di protezione con spessore di 19 mm

### QUALITA' DI TAGLIO

- D** Deflettore laterale realizzato in gomma
- E** Lame ad alto carico Marbain® (con velocità della punta della lama fino a 18.500 rpm)
- F** Rullo posteriore regolabile

### ASSALE ANTERIORE RINFORZATO

Il tuo PRO Z assorbirà le asperità di qualsiasi terreno, mantenendo sempre il massimo livello di stabilità e comfort.



- A** Assale anteriore pivotante 50x76 mm
- B** Assale con sistema di assorbimento delle oscillazioni
- C** Mozzi di sostegno delle ruote a 127 mm
- D** Supporto a C delle ruote anteriori con spessore di 13 mm





## COMFORT — LAVORA DURO. MA STAI COMODO.

La serie PRO Z può subire molti colpi senza nessun problema, ma il tuo corpo non dovrebbe farlo. Prova la comodità dei sedili comfort che equipaggiano questa gamma. Lavorerai tutto il giorno senza accorgermene.



### SEDILE PRO Z AIR-RIDE

Una lunga serie di regolazioni consentono al nostro sedile AIR-RIDE di adattarsi perfettamente ad ogni utilizzatore.

- A** Sedile dotato di un sistema per l'assorbimento di vibrazioni e urti (PRO Z 5/7/9)
- B** Supporto lombare
- C** Sedile EVC (elastic vibration control)
- D** Inclinazione regolabile
- E** Braccioli imbottiti



### ASSALE ANTERIORE PIVOTTANTE

L'assale anteriore pivottante permette al PRO Z di seguire dolcemente le asperità del terreno, mantenendo sempre il piatto di taglio in una posizione ottimale, garantendo così una qualità di taglio ineguagliabile.





**3 ANNI**  
**1000 ORE**  
**GARANZIA\*\***  
PRIVATI &  
PROFESSIONISTI

## Z5 152 & Z7 183

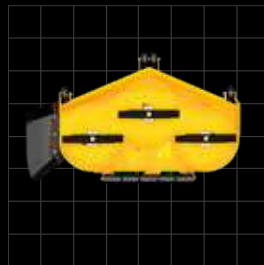
Straordinaria forza e comfort eccezionale - la combinazione perfetta per il vero professionista! Il modello Z5 152 offre prestazioni, qualità ed efficienza. Lo Z7 183 è uno dei modelli di punta della nostra gamma, è in grado di lavorare più velocemente di qualsiasi altra macchina Cub Cadet. Tutto ciò che cerchi in un raggio zero! Lo amerai!



MOTORE KAWASAKI  
OHV V-TWIN



**MOTORE KAWASAKI 31 HP**  
 Un motore eccezionale, capace di erogare una potenza entusiasmante. (Z7 183)



**ECELLENTE PIATTO DI TAGLIO**  
 Con un'ampiezza di 183 cm, il piatto di taglio dello Z7 183 ti permetterà di tagliare grandi superfici.

**Z5 152**  
**PERFETTO IN OGNI DETTAGLIO.**



Larghezza di lavoro:	152 cm
Superficie oraria indicativa:	15.000 m <sup>2</sup> /h
Capacità cesto di raccolta:	-
Motore:	Kawasaki OHV, V-TWIN
Cilindrata:	852 cm <sup>3</sup>
Trasmissione:	Doppia Hydro
Tipo di trasmissione:	Parker HTG 12 cc
Velocità massima:	16 km/h (avanti) / 8 km/h (retromarcia)
Regolazione altezza di taglio:	17 posizioni

Cod. art.: 53BIHJUV603

Listino: 20.499,00 €\*

**Z7 183**  
**FATTO PER RESISTERE A TUTTO!**



Larghezza di lavoro:	183 cm
Superficie oraria indicativa:	18.000 m <sup>2</sup> /h
Capacità cesto di raccolta:	-
Motore:	Kawasaki OHV, V-TWIN
Cilindrata:	999 cm <sup>3</sup>
Trasmissione:	Doppia Hydro
Tipo di trasmissione:	Parker HTG 14 cc
Velocità massima:	19,5 km/h (avanti) / 10 km/h (retromarcia)
Regolazione altezza di taglio:	17 posizioni

Cod. art.: 53BIHKUY603

Listino: 23.690,00 €\*

Kawasaki è un marchio registrato di Kawasaki Heavy Industries, Ltd.

\*Listino consigliato al pubblico IVA inclusa, non include il montaggio e l'eventuale servizio di pre-consegna.



**3 ANNI**  
**1000 ORE**  
**GARANZIA\*\***  
PRIVATI &  
PROFESSIONISTI

## Z9 183id

Il trattorino rasaerba Z9 183id è un raggio zero professionale dotato di pneumatici gemellati estremamente larghi - sviluppato per affrontare senza sforzo anche i pendii più ripidi fino a 25°. Inoltre, è dotato di un impressionante piatto di taglio in acciaio multi -rinforzato estremamente robusto, capace di eccellenti prestazioni di taglio e di un comfort eccezionale garantito da una seduta ammortizzata con un sistema ad aria. Questa macchina è la scelta ideale per la manutenzione di grandi spazi, di aree comunali, di parchi o giardini prestigiosi.



**MOTORE KAWASAKI**  
**FX 1000V EFI V-TWIN**

# Z9 183id

FATTO PER  
OGNI PENDENZA

Powered by  
**Kawasaki**



## QUALITA' DI TAGLIO ECCEZIONALE

Grazie alla qualità dei componenti e alla cura maniacale durante la produzione, riuscirai ad ottenere un taglio perfettamente lineare, invertendo la direzione di marcia in spazi ristretti, affrontando le pendenze senza preoccupazioni.

## MINIMO SFORZO, MASSIMO COMFORT

Grazie all'equipaggiamento studiato per garantire il massimo comfort, potrai lavorare da mattina a sera senza accorgerti, godendoti una splendida giornata all'aria aperta. Grazie all'esclusivo sedile ammortizzato ad aria, è possibile regolare la posizione di guida in base alle proprie preferenze.

## PIATTO DI TAGLIO REGOLABILE ELETTRONICAMENTE

Grazie a questo sistema, potrai regolare l'altezza del piatto di taglio in base alle necessità, con il solo tocco di un pulsante.

## NESSUNA PENDENZA LO PUO' FERMARE

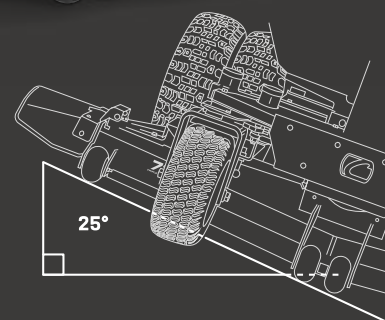
Gli enormi pneumatici gemellati abbinati al sistema di controllo a volante Synchro Steer, garantiscono massima stabilità e precisione, anche su terreni scoscesi e su pendii fino a 25°.

## ECCEZIONALE EQUILIBRIO TRA POTENZA E RISPARMIO

Grazie all'iniezione elettronica diretta, il potente e affidabile motore Kawasaki combina massime prestazioni con un consumo di carburante ridotto.

## AFFIDABILE E SICURA

Cub Cadet fornisce una garanzia di 1.000 ore di lavoro o 3 anni\*\* sul raggio zero professionale Z9 183id.



Larghezza di lavoro:	183 cm
Superficie oraria indicativa:	18.000 m <sup>2</sup> /h
Capacità cesto di raccolta:	-
Motore:	Kawasaki FX1000V EFI, V-TWIN
Cilindrata:	999 cm <sup>3</sup>
Trasmissione:	Doppia Hydro
Tipo di trasmissione:	Parker HTG 16cc
Velocità massima:	19,5 km/h (avanti) / 10,0 km/h (retromarcia)
Regolazione altezza di taglio:	17 posizioni

Cod. art: 53ALHMUY603

Listino: 27.269,00 €\*

Kawasaki è un marchio registrato di Kawasaki Heavy Industries, Ltd.

\*Listino consigliato al pubblico IVA inclusa, non include il montaggio e l'eventuale servizio di pre-consegna.

PRO SERIES / 77

PRO Z9

PRO Z SERIES



**Z5 152****Z7 183**

Disponibile fino ad esaurimento scorte.

<b>MOTORE</b>		
Motore	Kawasaki OHV	Kawasaki OHV
Cilindrata	852 cm <sup>3</sup>	999 cm <sup>3</sup>
Potenza nominale	15,8 kW / 2.500 min <sup>-1</sup>	18,0 kW / 2.600 min <sup>-1</sup>
Cilindri	V-TWIN	V-TWIN
Capacità serbatoio (litri)	2 x 34 l, con indicatore carburante	2 x 34 l, con indicatore carburante
Trasmissione	Doppia Hydro	Doppia Hydro
Tipo di trasmissione	Parker HTG 12 cc	Parker HTG 14 cc
Lubrificazione	Olio in pressione con filtro esterno	Olio in pressione con filtro esterno
<b>SISTEMA DI TAGLIO</b>		
Area di lavoro (consigliata)	15.000 m <sup>2</sup> /h	18.000 m <sup>2</sup> /h
Larghezza di taglio	152 cm	183 cm
Altezza di taglio (min-max)	26-127 mm	26-127 mm
Opzioni di taglio	2-in-1	2-in-1
Numero lame	3	3
Innesto lame	Elettromagnetico	Elettromagnetico
Posizioni altezza di taglio	17 posizioni	17 posizioni
Ruote piatto	2 + roller	4 + 2 + roller
Kit mulching	Di serie	Di serie
<b>SISTEMA DI SCARICO</b>		
Cesto di raccolta	-	-
Deflettore	Di serie	Di serie
<b>TELAIO</b>		
Paraurti anteriore/paraurti posteriore	- / Di serie	- / Di serie
Raggio di sterzo	0 cm	0 cm
Dimensioni ruote (a/p)	15 x 6 / 24 x 12	16 x 6,5 / 24 x 12
Cuscinetti ruote	Cuscinetti a sfera	Cuscinetti a sfera
<b>SISTEMA ELETTRICO</b>		
Batteria	230cca AGM	230cca AGM
Luci	-	-
Contaore digitale/indicatore service	Di serie / Di serie	Di serie / Di serie
Sistema di sicurezza	Rollover bar	Rollover bar
<b>COMFORT</b>		
Sedile	Schiena alta con braccioli, regolabile	Schiena alta con braccioli, regolabile
Regolazione sedile	Leva di regolazione rapida	Leva di regolazione rapida
Volante	Soft-Grip	Soft-Grip
Vano porta oggetti	-	-
Taglio in retromarcia	Di serie	Di serie
Caricabatteria	-	-
<b>DIMENSIONI</b>		
LpA/LwA/LwAg (dB)	90,1/103,2/105 dB (A)	88/103,9/105 dB (A)
Valore vibrazione corpo/K-Faktor	0,4 / 0,5 m/s <sup>2</sup>	0,48 / 0,5 m/s <sup>2</sup>
Valore di incertezza mano/braccio / K-Faktor	3,3 / 1,5 m/s <sup>2</sup>	4,2 / 1,5 m/s <sup>2</sup>
Dimensioni (L/I/H)	230 / 160 / 134 cm	226 / 185 / 131 cm
Peso netto	680 kg	732 kg
<b>LISTINO</b>		
Codice articolo	53BIHJUV603	53BIHUKY603
EAN		
Listino al pubblico (IVA inclusa)	20.499,00 €* 4 008423 872415	23.690,00 €* 4 008423 881929

## Z9 183id

<b>MOTORE</b>	
Motore	Kawasaki FX1000V EFI
Cilindrata	999 cm <sup>3</sup>
Potenza nominale	19,3 kW / 2.600 min <sup>-1</sup>
Cilindri	V-TWIN
Capacità serbatoio (litri)	2 x 34 l, con indicatore carburante
Trasmissione	Doppia Hydro
Tipo di trasmissione	Parker HTG 16 cc
Lubrificazione	Olio in pressione con filtro esterno
<b>SISTEMA DI TAGLIO</b>	
Area di lavoro (consigliata)	18.000 m <sup>2</sup> /h
Larghezza di taglio	183 cm
Altezza di taglio (min-max)	26-127 mm
Opzioni di taglio	2-in-1
Numero lame	3
Innesto lame	Elettromagnetico
Posizioni altezza di taglio	17 posizioni
Ruote piatto	4 + 2 + roller
Kit mulching	Di serie
<b>SISTEMA DI SCARICO</b>	
Cesto di raccolta	-
Deflettore	Di serie
<b>TELAIO</b>	
Paraurti anteriore/paraurti posteriore	- / Di serie
Raggio di sterzo	0 cm
Dimensioni ruote (a/p)	16 x 6,5 / 24 x 12
Cuscinetti ruote	n.d.
<b>SISTEMA ELETTRICO</b>	
Batteria	300cca AGM
Luci	-
Contaore digitale/indicatore service	Di serie / Di serie
Sistema di sicurezza	Rollover bar
<b>COMFORT</b>	
Sedile	Schiena alta con braccioli, regolabile
Regolazione sedile	Leva di regolazione rapida
Volante	Soft-Grip
Vano porta oggetti	-
Taglio in retromarcia	Di serie
Caricabatteria	-
<b>DIMENSIONI</b>	
LpA/LwA/LwAg (dB)	87,3/102,5/105 dB (A)
Valore vibrazione corpo/K-Faktor	0,7 / 0,35 m/s <sup>2</sup>
Valore di incertezza mano/braccio / K-Faktor	2,6 / 1,3 m/s <sup>2</sup>
Dimensioni (L/l/H)	226 / 185 / 131 cm
Peso netto	840 kg
<b>LISTINO</b>	
Codice articolo	53ALHMUY603
EAN	 4 008423 917482
Listino al pubblico (IVA inclusa)	27.269,00 €*



## ACCESSORI PRO SERIES



### LAMA DA NEVE

Lama da neve per Z5 e Z7



0 043033 580255

Cod. art.: 59B30036150

Listino: 2.599,00 €\*



### KIT SOLLEVAMENTO PIATTO ELETTRICO

Kit sollevamento piatto elettrico per Z5



0 043033 576340

Cod. art.: 59A30050150

Listino: 1.689,40 €\*



### KIT PER STRISCE PRATO

Kit strisce prato per Z7 e Z9



0 889021 121587

Cod. art.: 59A30052150

Listino: 410,40 €\*





ACCESSORI SERIE PRO Z



## XS2 61 SWE

## XS3 66 SWE

### MOTORE

Motore invernale 4 tempi OHV	Cub Cadet	Cub Cadet
Cilindrata	208 cm <sup>3</sup>	420 cm <sup>3</sup>
Potenza nominale	4,0 kW / 3.600 min <sup>-1</sup>	7,8 kW / 3.600 min <sup>-1</sup>
Avviamento	Elettrico 230V	Elettrico 230V
Capacità serbatoio (litri)	2,0 l	4,8 l

### SISTEMA FRESE

Larghezza/altezza di lavoro	61 cm / 53 cm	66 cm / 58 cm
Pattini	In polimero per uso intensivo e per non danneggiare il terreno	In polimero per uso intensivo e per non danneggiare il terreno
Diametro frese/materiale	30 cm/acciaio	30 cm/acciaio
Sistema frese	Xtreme-Auger a 2 stadi	Xtreme-Auger a 3 stadi
Diametro girante	30 cm	30 cm
Ingrassatori	Sui cuscinetti della fresa	No manutenzione

### TRASMISSIONE

Power Steering	Si	Si
Velocità	6 avanti/2 indietro	6 avanti/2 indietro
Ruote	15 x 5, X-Trac, profilo invernale	16 x 4,8, X-Trac, profilo invernale

### SISTEMA CAMINO

Rotazione del camino	Manovella/200°	Manovella/200°
Controllo deflettore camino	Leva a 2 vie	Leva a 2 vie

### COMFORT

Manopole riscaldate	Di serie	Di serie
Luce	28 V / 28 W	28 V / 28 W

### DIMENSIONI

LpA/LwA/LwAg	85,5/97,6/100 dB (A)	90,2/101,5/105 dB (A)
Valore vibrazione mano/braccio / K-factor	5,0 / 2,35 m/s <sup>2</sup>	4,3 / 2,15 m/s <sup>2</sup>
Dimensioni (L/I/H)	137 cm / 65 cm / 111 cm	140 cm / 72 cm / 110 cm
Peso netto	84 kg	116 kg

Codice articolo	31AW5BKR603	31AY5EVX603
EAN	4 008423 852233	4 008423 857191
Listino al pubblico (Iva inclusa)	1.649,00 €*	2.449,00 €*


**XS3 71 SWE**
**XS3 76 SWE**
**XS3 76 TDE**

<b>MOTORE</b>			
Motore invernale 4 tempi OHV	Cub Cadet	Cub Cadet	Cub Cadet
Cilindrata	420 cm <sup>3</sup>	420 cm <sup>3</sup>	420 cm <sup>3</sup>
Potenza nominale	7,8 kW / 3.600 min <sup>-1</sup>	7,8 kW / 3.600 min <sup>-1</sup>	7,8 kW / 3.600 min <sup>-1</sup>
Avviamento	Elettrico 230V	Eettrico 230V	Elettrico 230V
Capacità serbatoio (litri)	4,8 l	4,8 l	4,8 l
<b>SISTEMA FRESE</b>			
Larghezza/altezza di lavoro	71 cm / 58 cm	76 cm / 58 cm	76 cm / 58 cm
Pattini	In polimero per uso intensivo e per non danneggiare il terreno	In polimero per uso intensivo e per non danneggiare il terreno	In polimero per uso intensivo e per non danneggiare il terreno
Diametro frese/materiale	30 cm/acciaio	30 cm/acciaio	30 cm/acciaio
Sistema frese	Xtreme-Auger a 3 stadi	Xtreme-Auger a 3 stadi	Xtreme-Auger a 3 stadi
Diametro girante	30 cm	30 cm	30 cm
Ingrassatori	No manutenzione	No manutenzione	No manutenzione
<b>TRASMISSIONE</b>			
Power Steering	Si	Si	Si
Velocità	6 avanti/2 indietro	6 avanti/2 indietro	6 avanti/2 indietro
Ruote	16 x 6,5, X-Trac, profilo invernale	16 x 6,5, X-Trac, profilo invernale	A cingoli
<b>SISTEMA CAMINO</b>			
Rotazione del camino	Manovella/200°	Manovella/200°	Manovella/200°
Controllo deflettore camino	Leva a 2 vie	Leva a 2 vie	Leva a 2 vie
<b>COMFORT</b>			
Manopole riscaldate	Di serie	Di serie	Di serie
Luce	28 V / 28 W	28 V / 28 W	28 V / 28 W
<b>DIMENSIONI</b>			
LpA/LwA/LwAg	90,2/101,5/105 dB (A)	90,2/101,5/105 dB (A)	90,2/101,5/105 dB (A)
Valore vibrazione mano/braccio / K-factor	4,3 / 2,15 m/s <sup>2</sup>	4,3 / 2,15 m/s <sup>2</sup>	4,3 / 2,15 m/s <sup>2</sup>
Dimensioni (L/I/H)	140 cm / 77 cm / 110 cm	140 cm / 80 cm / 110 cm	137 cm / 80 cm / 110 cm
Peso netto	118 kg	120 kg	125 kg
Codice articolo	31AY5EVY603	31AY5EVZ603	31AY7EVZ603
EAN	4 008423 857207	4 008423 857214	4 008423 857221
Listino al pubblico (Iva inclusa)	2.749,00 €*	2.929,00 €*	3.499,00 €*

## ACCESSORI

COD. ART.	DESCRIZIONE	CODICE EAN	LISTINO
<b>ACCESSORI TRATTORINI</b>			
<b>ACCESSORI POSTERIORI</b>			
190-236A000	Rimorchio a spinta/rimorchio in polietilene, portata massima 159 kg	4008423804331	536,60 €*
196-506-000	Rimorchio a spinta/rimorchio in polietilene, portata massima 175 kg	4008423816396	458,90 €*
190-223B000	Carrello a rimorchio in acciaio, portata massima 227 kg	4016918006894	433,60 €*
196-507-000	Carrello a rimorchio in acciaio, portata massima 340 kg	4008423804348	529,00 €*
19A30029100	Piattaforma di carico serie XT con scarico laterale	0043033577132	421,50 €*
19A30028100	Spargitore elettrico per serie XT con scarico laterale	4008423875775	700,40 €*
196-031B000	Spargitore a rimorchio in polietilene, portata massima 39 kg	4008423875829	205,30 €*
196-545-000	Spargitore a rimorchio Cub Cadet, portata massima 50 kg	4008423874129	455,10 €*
196-036-000	Spargitore a rimorchio in polietilene, portata massima 80 kg	4008423816310	700,40 €*
190-537A000	Atomizzatore a rimorchio, capacità 95 l	4008423804430	1.243,70 €*
196-543-000	Spazzolatrice per prato, larghezza di lavoro 112 cm	4008423858976	827,20 €*
190-163A000	Spazzolatrice per prato, larghezza di lavoro 107 cm	4008423807516	647,00 €*
196-570-600	Kit di sollevamento cesto elettrico per serie XT scarico post. 2018	4008423882025	739,00 €*
OEM-190-180A	Cesto doppio senza lame, 200 l, per scarico lat. serie LT 96 e 107 cm (fino al 2022)	4008423815849	634,00 €*
OEMR190-180A	Cesto doppio senza lame, 200 l, per serie XT piatto 96 cm (fino al 2022)	4008423883350	688,30 €*
19A30045OEM	Cesto doppio con tubo flessibile e finestrella per ispezione, capacità 229 l, per trattorini con scarico laterale con piatto da 92 cm (modelli dal 2023)	0037049967773	550,00 €*
19B30031OEM	Cesto doppio con tubo flessibile e finestrella per ispezione, capacità 229 l, per trattorini con scarico laterale con piatto da 107 cm (modelli dal 2023)	0037049962457	580,00 €*
19A30030100	Cesto doppio senza lame, 200 l, per serie XT piatto 107 e 117 cm	4008423879636	700,40 €*
19A30018100	Cesto triplo, 210 l, per scarico laterale serie XT piatto 127 e 137 cm	0037049957286	797,00 €*
196-555-603	Sistema anti-polvere per modelli XT1 e XT2 con raccolta (cesto 320l)	4008423875089	55,10 €*
196-553-603	Sistema anti-polvere per modelli XT3 con raccolta (cesto 360l)	4008423874976	55,10 €*
190-228-000	Rullo per prato a spinta/rimorchio, largh. 61 cm, portata max 114 kg	4008423401264	390,10 €*
190-229-000	Rullo per prato a rimorchio, largh. 91 cm, portata massima 182 kg	4008423804478	495,10 €*
190-526-000	Scarificatore a rimorchio in acciaio, largh. di lavoro 102 cm	4008423804454	223,20 €*
196-094-000	Arieggiatore a rimorchio in acciaio, largh. di lavoro 102 cm	4008423896367	364,70 €*
196-552A000	Deflettore per tutti i modelli della serie XT con scarico posteriore	4008423899641	389,00 €*
196-750A678	Deflettore posteriore per serie LT con scarico posteriore	4008423836097	259,90 €*
196-399-000	Gancio di traino per serie LT con scarico posteriore	4008423914733	40,50 €*
<b>ACCESSORI ANTERIORI</b>			
OEM-190-679	Paraurti anteriore per serie LT	4008423917819	114,80 €*
196-564-000	Paraurti anteriore Bull bar per serie XT	4056494171210	109,90 €*
OEM-190-833	Lama da neve 117 cm per serie LT	4008423807684	700,40 €*
196-584-000	Kit di montaggio per lama da neve OEM-190-833 su modelli XT	4008423879629	91,00 €*
196-718-678	Inserito di gomma universale per lama da neve	4008423815368	83,40 €*
19A30017OEM	Lama da neve 117 cm, per tutti i modelli della serie XT	0037049957309	723,40 €*
19B40024OEM	Turbina da neve 3 stadi, per modelli con scarico laterale serie XT	0043033573585	2.599,90 €*
<b>ACCESSORI PER SERIE XT</b>			
196-603-000	Spazzolatrice frontale, larghezza 120 cm	4008423883510	2.535,80 €*
196-604-000	Cesto di raccolta per spazzolatrice frontale 196-603-000	4008423883527	675,10 €*
196-606-000	Lama da neve, 125 cm	4008423883534	1.002,20 €*
196-607-000	Ruote per lama da neve	4008423883541	150,30 €*
196-601-000	Adattatore per pala da neve	4008423883497	137,70 €*
196-602-000	Adattatore per spazzolatrice frontale	4008423883503	330,90 €*
196-608-000	Kit trasmissione per spazzolatrice frontale per serie XT con raccolta	4008423885194	549,50 €*
196-609-000	Kit trasmissione per spazzolatrice frontale per serie XT con scarico laterale	4008423885200	549,50 €*
196-610-000	Sistema di aggancio rapido per serie XT con raccolta	4008423885217	507,20 €*



COD. ART.	DESCRIZIONE	CODICE EAN	LISTINO
<b>ACCESSORI TRATTORINI</b>			
<b>KIT MULCHING</b>			
OEM-190-116	Kit mulching (senza lame) per LT1 NS96 e LT2 NS96	4008423819632	85,30 €*
196-749A678	Kit mulching (senza lame) per LT1 NR92, LT2 NR92 e LT3 PR105	4008423836080	161,20 €*
196-550-000	Kit mulching (senza lame) per serie XT con piatto da 106 cm	4008423875652	179,20 €*
196-551-000	Kit mulching (senza lame) per serie XT con piatto da 95 cm	4008423875669	179,20 €*
196-560-000	Lama per kit mulching per serie XT con piatto da 106 cm	4008423875683	83,40 €*
196-561-000	Lama per kit mulching per serie XT con piatto da 95 cm	4008423875690	83,40 €*
<b>CATENE DA NEVE</b>			
196-658-699	Catene da neve per pneumatici 20" x 8.0", adattatore incluso	4008423824797	180,00 €*
196-898-699	Catene da neve per pneumatici 18" x 9.5", adattatore incluso	4008423813678	211,40 €*
490-241-0025	Catene da neve 22"x 9", 5" x 12" e 23" x 9", 5" x 12" per serie XT	0037049945597	124,00 €*
<b>ALTRI ACCESSORI</b>			
196-721A678	Pneumatici con profilo agricolo 18" x 9.5" (esclusi modelli con piatto da 95 cm)	4008423816891	329,70 €*
5033-BC-0001	Carica batteria per LR, LT e serie XT	4056494209586	78,13 €*
2024-U1-0003	Telo di copertura per trattorini tg. L (102x173x97 cm)	4008423806441	114,88 €*
2024-U1-0004	Telo di copertura per trattorini tg. XL (120x250x120 cm)	4008423823882	112,67 €*

COD. ART.	DESCRIZIONE	CODICE EAN	LISTINO
<b>ACCESSORI MINI-RIDER</b>			
196-334-600	Kit mulching con deflettore e lama per modelli con piatto da 76 cm	4008423862829	111,10 €*
19A30014OEM	Cesto doppio senza lame, 115 l per modelli con piatto da 76 cm	0037049951765	700,40 €*
196-397-000	Gancio traino per serie LR con scarico laterale	4008423914719	40,50 €*
196-398-000	Gancio traino pe serie LR con scarico posteriore	4008423914726	40,50 €*
5033-BC-0001	Carica batteria per LR, LT e serie XT	4056494209586	78,13 €*

COD. ART.	DESCRIZIONE	CODICE EAN	LISTINO
<b>ACCESSORI RASAERBA</b>			
196-588-678	Kit mulching piatto 46 cm, serie LM	4008423855913	35,80 €*
196-590-678	Kit mulching piatto 53 cm, serie LM, modelli prodotti dal 2021 in poi	4008423918748	40,50 €*
1182-WS-0001	Filo di ricambio AF3.20, diametro 3,9 mm x 47 cm lunghezza(conf. 10 pz)	4056494116662	11,46 €*

COD. ART.	DESCRIZIONE	CODICE EAN	LISTINO
<b>ACCESSORI ROBOT</b>			
MRK0067B	Cavo perimetrale (bobina da 650 metri)	7290109391458	482,90 €*
122-003-603	Kit installazione (per massimo 2.500 m <sup>2</sup> ) filo 250 m, 350 picchetti	4008423885163	233,80 €*
122-002-603	Kit installazione (per massimo 1.200 m <sup>2</sup> ) filo 150 m, 200 picchetti	4008423885156	149,70 €*
122-001-603	Kit installazione (per massimo 400 m <sup>2</sup> ) filo 100 m, 150 picchetti	4008423885149	102,70 €*
122-085-603	RoboHome per modelli XR5	4008423917895	216,20 €*
122-105-603	Kit lame per modelli XR5	4008423917901	22,80 €*



COD. ART.	DESCRIZIONE	CODICE EAN	LISTINO
<b>ACCESSORI INVERNALI</b>			
7011-M6-0010	Pin di sicurezza per modelli XS2 e XS3	4008423821871	26,80 €*
19A3101E603	Pin di sicurezza per modelli XS3	4008423896398	29,90 €*
2024-U1-0005	Telo di copertura per tutte le turbine Cub Cadet	4047427520458	114,88 €*
396-004-678	Lama da neve per turbine Cub Cadet XS2 e XS3	4008423811025	724,50 €*
396-005-678	Profilo in gomma universale	4008423815832	95,50 €*

COD. ART.	DESCRIZIONE	CODICE EAN	LISTINO
<b>ACCESSORI ZERO-TURN</b>			
19B70054100	Cesto doppio 230 l, per XZ5 con piatto da 107 cm e XZ6 con piatto da 107/117 cm (per XZ6 necessario kit peso 490-950-C062)	4008423913361	964,90 €*
19B70055100	Cesto doppio 230 l, per XZ5 con piatto da 127/137 cm e XZ6 con piatto da 127 cm (per XZ6 necessario kit peso 490-950-C062)	0037049965410	1.254,70 €*
49A70001100	Cesto triplo 380 l, per XZ7 e XZ8 con piatto da 122 cm (per XZ8 necessario kit peso cod. 490-950-C062)	4008423917987	941,90 €*
49A70002100	Cesto triplo 380 l, per XZ7 con piatto da 152 cm e XZ8 con piatto da 137 cm (per XZ8 necessario kit peso cod. 490-950-C062)	4008423917994	941,90 €*
490-950-C062	Kit aggiuntivo ( <b>indispensabile per montaggio cesto di raccolta</b> ) per tutti i modelli XZ6 e XZ8	0889021302702	218,40 €*

COD. ART.	DESCRIZIONE	CODICE EAN	LISTINO
<b>ACCESSORI PRO Z</b>			
59B30036150	Pala da neve per Z5 e Z7	0043033580255	2.599,00 €*
59A30050150	Kit sollevamento piatto elettrico Z5	0043033576340	1.689,40 €*
490-241-0036	catene da neve 24"x12"x12" per Z5 e Z7	0037049951123	229,00 €*

COD. ART.	DESCRIZIONE	CODICE EAN	LISTINO
<b>ALTRI ACCESSORI</b>			
19B40026100R	Cub Cadet Hauler portata massima 400 kg	4008423887013	821,10 €*
19A40027OEM	Manico	0037049959068	229,80 €*
19A40030OEM	Portautensili	0037049959082	87,70 €*
196-558-603	Tanica Cub Cadet 10 litri	4008423877540	48,50 €*



	XS2 61 SWE	XS3 66 SWE	XS3 71 SWE	XS3 76 SWE	XS3 76 TDE
	•				
	•	•	•	•	•
	•	•	•	•	•
	•	•	•	•	•

	XZ5 EL107	XZ5 107	XZ5 127	XZ5 137	XZ6 S107	XZ6 S117	XZ6 S127	XZ7 L122	XZ7 L152i	XZ8 S122	XZ8 S1137i
	•										
		•	•	•	•	•	•				
								•	•	•	•
					•	•	•			•	•

	Z5 152	Z7 183
	•	•
	•	•
	•	•







Per maggiori informazioni ti preghiamo di rivolgerti al Concessionario Ufficiale di zona:

**Stanley Black & Decker Italia S.r.l.**  
**Via Energy Park, 6 - 20871 Vimercate (MB)**

**Telefono: 06 94 809 929**  
**E-mail: [cubserviceitalia@sbdinc.com](mailto:cubserviceitalia@sbdinc.com)**

**[www.cubcadet.it](http://www.cubcadet.it)**